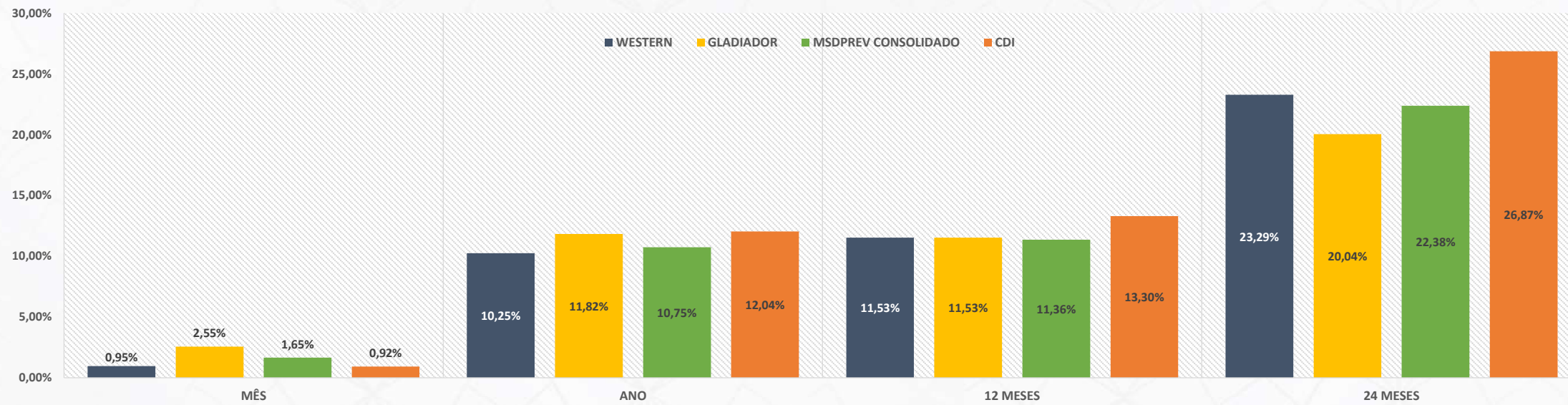
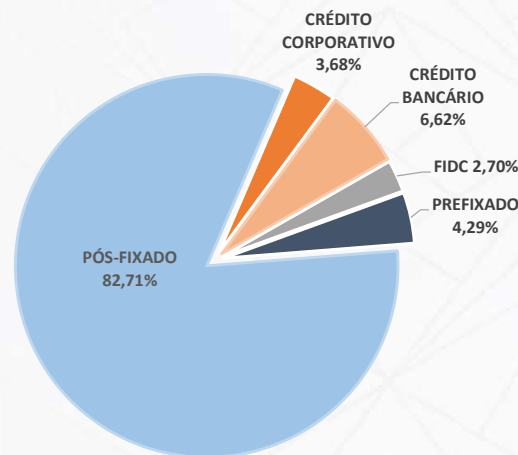


RESUMO DOS INVESTIMENTOS

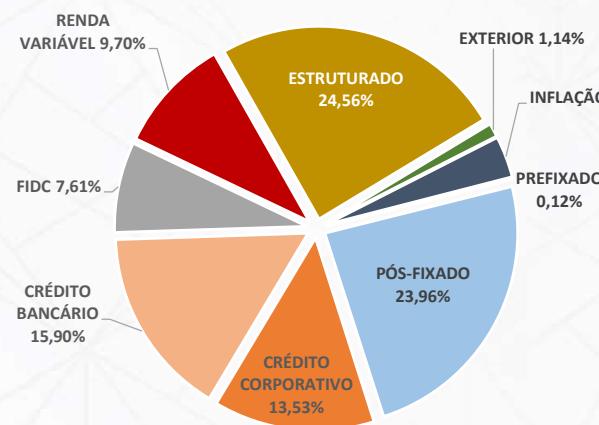
30/11/2023



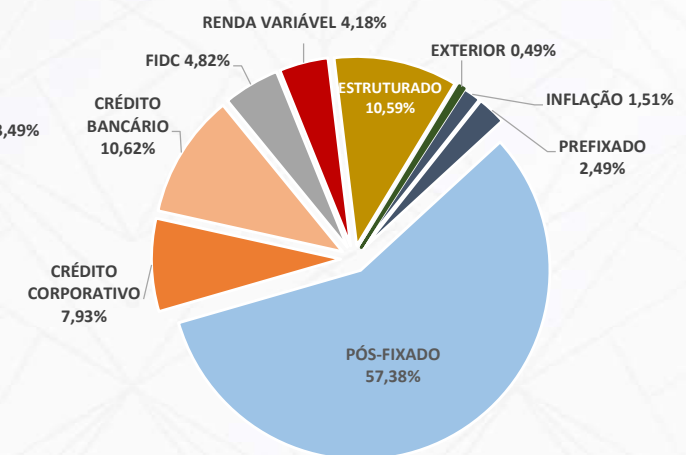
CARTEIRA WESTERN



i9CAPITAL GLADIADOR

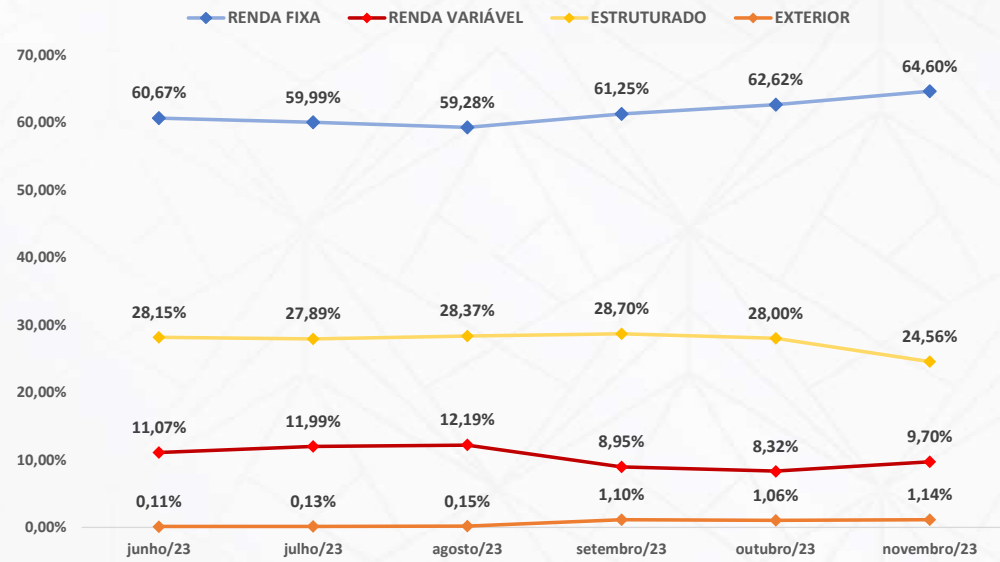


MSDPREV CONSOLIDADO

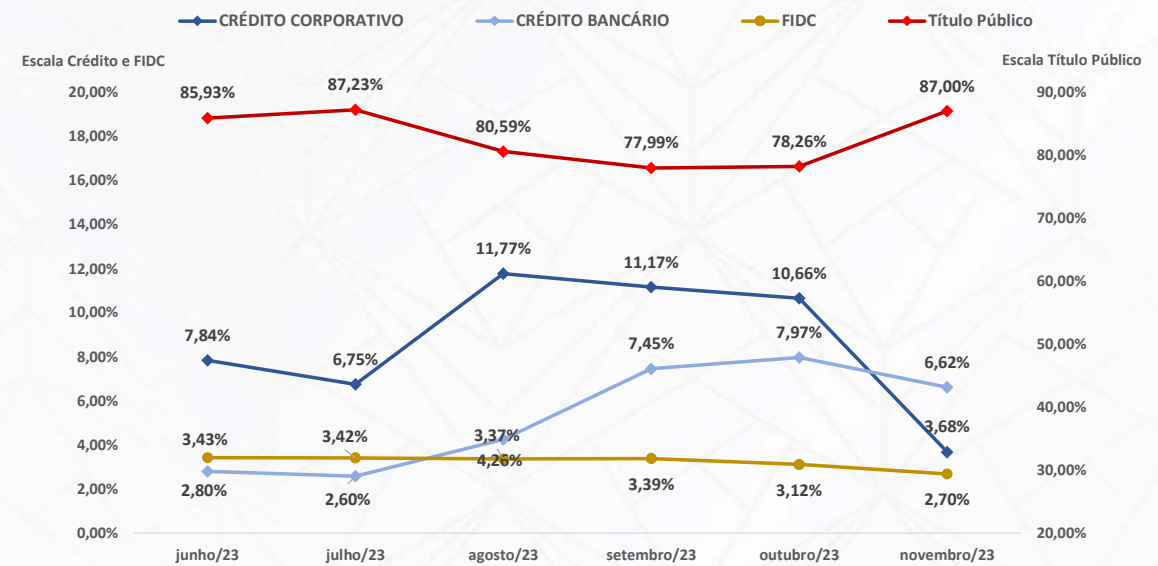


EVOLUÇÃO DA MOVIMENTAÇÃO

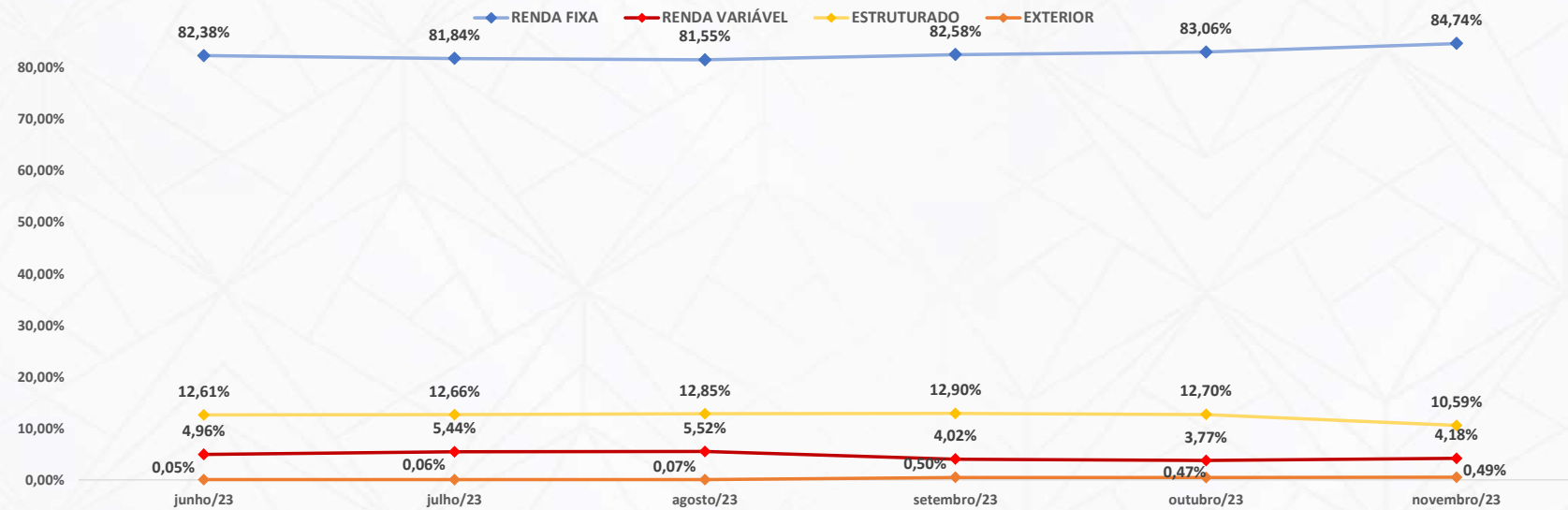
CARTEIRA GLADIADOR



CARTEIRA WESTERN



CARTEIRA CONSOLIDADA



CARTEIRA WESTERN

30/11/2023

FUNDOS	SEGMENTO	ESTRATÉGIA	PESO	VOL	MÊS	ANO	12 MESES	24 MESES
CARTEIRA WESTERN	RENDA FIXA	RENDA FIXA	100,00%	0,37%	0,95%	10,25%	11,53%	23,29%
WESTERN ASSET SOVEREIGN IV FI RENDA FIXA REFERENCIA	RENDA FIXA	SOBERANO/PÓS-FIXADO	79,20%	0,02%	0,91%	12,14%	13,41%	27,11%
WESTERN ASSET DEBÊNTURES INSTITUCIONAL FI RENDA FI	RENDA FIXA	CRÉDITO PRIVADO IPCA	0,31%	0,02%	0,88%	11,89%	13,16%	N/A
WESTERN ASSET PREV STRUCTURED CREDIT FI RENDA FIXA	RENDA FIXA	CRÉDITO PRIVADO CDI	3,41%	0,57%	0,87%	12,72%	14,20%	30,50%
WESTERN ASSET PREV CREDIT 2 FI RENDA FIXA CRÉDITO PR	RENDA FIXA	CRÉDITO PRIVADO CDI	16,34%	0,09%	1,08%	8,11%	9,44%	24,60%
WESTERN ASSET PREV CREDIT FI RENDA FIXA CRÉDITO PRIV	RENDA FIXA	CRÉDITO PRIVADO CDI	0,00%	0,23%	1,17%	5,65%	6,95%	21,73%
202 FI RENDA FIXA CRÉDITO PRIVADO	RENDA FIXA	CRÉDITO PRIVADO CDI	0,29%	71,07%	20,40%	N/A	N/A	N/A
204 FI RENDA FIXA CRÉDITO PRIVADO	RENDA FIXA	CRÉDITO PRIVADO CDI	0,49%	22,76%	-0,49%	N/A	N/A	N/A
CAIXA	---	---	-0,04%	---	---	---	---	---
CDI + 0,25% AO ANO	---	---	---	0,20%	0,94%	12,30%	13,59%	27,50%

FUNDO i9CAPITAL GLADIADOR (1/3)

30/11/2023

FUNDOS	SEGMENTO	ESTRATÉGIA	PESO	VOL	MÊS	ANO	12 MESES	24 MESES
GLADIADOR - PARCELA RENDA FIXA	RENDA FIXA	RENDA FIXA	59,10%	0,27%	1,02%	12,01%	13,22%	26,70%
ITAÚ CUSTÓDIA CAIXA FI RENDA FIXA CURTO PRAZO	RENDA FIXA	SOBERANO/PÓS-FIXADO	0,17%	0,01%	0,85%	11,26%	12,44%	25,09%
ITAÚ INSTITUCIONAL OPTIMUS FIC RENDA FIXA LP	RENDA FIXA	CURVA DE JUROS	3,95%	0,22%	0,76%	11,54%	12,97%	26,48%
BB INSTITUCIONAL FI RENDA FIXA	RENDA FIXA	CURVA DE JUROS	10,53%	0,06%	0,96%	11,63%	12,90%	26,84%
GALAPAGOS ALBATROZ FI RENDA FIXA LP	RENDA FIXA	CURVA DE JUROS	7,21%	0,39%	1,02%	12,28%	13,52%	N/A
SPX SEAHAWK FIC RENDA FIXA CRÉDITO PRIVADO LP	RENDA FIXA	CRÉDITO PRIVADO CDI	3,83%	0,34%	1,25%	11,22%	12,53%	27,90%
VICTOREM FI RENDA FIXA CRÉDITO PRIVADO	RENDA FIXA	CRÉDITO PRIVADO CDI	9,22%	1,29%	1,07%	13,45%	14,79%	N/A
SAFRA CAPITAL MARKET PREMIUM FIC RENDA FIXA REFERE	RENDA FIXA	CRÉDITO PRIVADO CDI	13,82%	0,05%	0,98%	12,34%	13,67%	28,52%
GALAPAGOS I9 FICFIDC I 1	RENDA FIXA	CRÉDITO PRIVADO	4,24%	2,30%	1,00%	N/A	N/A	N/A
ARX VINSON INSTITUCIONAL FIC RENDA FIXA CRÉDITO PRIV	RENDA FIXA	CRÉDITO PRIVADO CDI	3,31%	0,21%	1,03%	10,39%	11,75%	N/A
AZ QUEST LUCE FIC RENDA FIXA CRÉDITO PRIVADO LP	RENDA FIXA	CRÉDITO PRIVADO	1,27%	0,18%	1,26%	12,41%	13,74%	28,62%
BB IMA-B 5 FIC RENDA FIXA PREVIDENCIÁRIO LP	RENDA FIXA	IMA-B	1,58%	1,53%	1,79%	10,34%	11,35%	21,76%
CDI + 0,25% AO ANO	---	---	---	0,20%	0,94%	12,30%	13,59%	27,50%

FUNDO i9CAPITAL GLADIADOR (2/3)

30/11/2023

FUNDOS	SEGMENTO	ESTRATÉGIA	PESO	VOL	MÊS	ANO	12 MESES	24 MESES
GLADIADOR - PARCELA MULTIMERCADO	MULTIMERCADO	MULTIMERCADO	24,24%	3,53%	2,49%	9,21%	9,72%	25,53%
ABSOLUTE VERTEX II FIC MULTIMERCADO	MULT. ESTRUTURADO	MACRO	5,08%	6,57%	3,27%	10,76%	11,50%	37,58%
ITAÚ GLOBAL DINÂMICO PLUS FIC MULTIMERCADO	MULT. ESTRUTURADO	MACRO	1,34%	2,54%	1,58%	7,31%	8,58%	24,81%
CANVAS VECTOR FIC MULTIMERCADO	MULT. ESTRUTURADO	MACRO	2,06%	12,56%	5,70%	22,86%	21,75%	31,64%
VINLAND MACRO FIC MULTIMERCADO	MULT. ESTRUTURADO	MACRO	2,68%	2,18%	1,32%	3,58%	4,48%	25,14%
SPARTA MULTICENÁRIOS FIC MULTIMERCADO	MULT. ESTRUTURADO	MACRO	0,36%	11,69%	7,28%	18,80%	17,97%	N/A
SPARTA DINÂMICO FIC MULTIMERCADO	MULT. ESTRUTURADO	MACRO	3,37%	0,57%	0,79%	11,94%	13,31%	27,97%
KAPITALO KAPPA FIN FIC MULTIMERCADO	MULT. ESTRUTURADO	MACRO	1,56%	5,74%	4,11%	9,45%	10,27%	29,65%
KAPITALO K10 FIC MULTIMERCADO	MULT. ESTRUTURADO	MACRO	0,89%	6,70%	4,16%	10,15%	11,16%	36,09%
GALAPAGOS EVOLUTION FIC MULTIMERCADO CRÉDITO PRI	MULT. ESTRUTURADO	MACRO	1,14%	1,85%	2,33%	15,86%	17,89%	36,58%
AUDACITAS IQ FI MULTIMERCADO CRÉDITO PRIVADO	MULT. ESTRUTURADO	MACRO	3,16%	0,82%	1,39%	11,16%	12,51%	N/A
MOAT CAPITAL EQUITY HEDGE FIC MULTIMERCADO	MULT. ESTRUTURADO	LONG SHORT	2,31%	5,39%	1,81%	10,50%	9,27%	28,35%
EXES FIC MULTIMERCADO CRÉDITO PRIVADO	MULT. ESTRUTURADO	CRÉDITO ESTRUTURADO	0,28%	0,44%	1,21%	14,89%	16,33%	34,08%
CDI + 0,25% AO ANO	---	---	---	0,01%	0,94%	12,30%	13,59%	27,50%

FUNDO i9CAPITAL GLADIADOR (3/3)

30/11/2023

FUNDOS	SEGMENTO	ESTRATÉGIA	PESO	VOL	MÊS	ANO	12 MESES	24 MESES
GLADIADOR - PARCELA RENDA VARIÁVEL	RENDA VARIÁVEL	RENDA VARIÁVEL	13,52%	18,71%	14,08%	20,94%	16,26%	16,33%
CONSTÂNCIA FUNDAMENTO FI AÇÕES	AÇÕES	ATIVO	1,40%	15,02%	10,25%	12,29%	8,74%	18,21%
MOAT CAPITAL FIC AÇÕES	AÇÕES	ATIVO	1,08%	26,11%	20,23%	11,48%	5,18%	-0,33%
GUEPARDO INSTITUCIONAL FIC AÇÕES	AÇÕES	VALOR	1,74%	18,52%	13,15%	36,92%	33,54%	43,21%
VINCI MOSAICO INSTITUCIONAL FI AÇÕES	AÇÕES	VALOR	1,64%	16,46%	12,82%	17,67%	11,91%	12,44%
LEBLON AÇÕES II INSTITUCIONAL FIC AÇÕES	AÇÕES	VALOR	1,76%	25,85%	16,62%	16,20%	11,78%	8,24%
CONSTELLATION INSTITUCIONAL FIC AÇÕES	AÇÕES	VALOR	0,83%	19,12%	14,29%	15,00%	8,92%	-3,71%
LIS VALUE FI AÇÕES	AÇÕES	VALOR	0,58%	12,87%	14,44%	6,86%	3,02%	-3,68%
GTI HAIFA FI AÇÕES	AÇÕES	SMLL	1,17%	19,30%	11,82%	10,05%	5,30%	14,89%
IBOVESPA	---	---	---	14,25%	12,54%	16,04%	13,20%	24,94%
MSCI WORLD	---	---	---	7,44%	6,58%	9,89%	3,60%	-14,39%

FUNDOS	SEGMENTO	ESTRATÉGIA	PESO	VOL	MÊS	ANO	12 MESES	24 MESES
GLADIADOR - PARCELA IMOBILIÁRIO	IMOBILIÁRIO	IMOBILIÁRIO	1,66%	3,81%	-0,19%	N/A	N/A	N/A
SHOPPINGS AAA FII - CPSH11	FII	IMOBILIÁRIO	1,66%	3,81%	-0,19%	N/A	N/A	N/A

FUNDOS	SEGMENTO	ESTRATÉGIA	PESO	VOL	MÊS	ANO	12 MESES	24 MESES
GLADIADOR - PARCELA EXTERIOR	EXTERIOR	EXTERIOR	0,96%	7,35%	4,31%	-2,25%	-5,02%	-26,69%
PIMCO INCOME INVESTIMENTO NO EXTERIOR FI MULTIMEI	EXTERIOR	RENDA FIXA	0,96%	7,35%	4,31%	11,31%	12,09%	14,57%

RETORNO POR SEGMENTOS

CONSOLIDADO	FINANCEIRO	OBJETIVO	MÁXIMO	ALOCÇÃO	MÊS	ANO	12 MESES	24 MESES
RENDA FIXA	R\$ 607.660.641,82	77,50%	100,00%	82,16%	0,97%	10,75%	12,01%	24,41%
CARTEIRA WESTERN	R\$ 416.733.383,72	100,00%	100,00%	100,00%	0,95%	10,25%	11,53%	23,29%
GLADIADOR FIC MULTIMERCADO CRÉDITO PRIVADO	R\$ 190.927.258,10	0,00%	100,00%	59,10%	1,02%	12,01%	13,22%	26,70%
<i>CDI + 0,25% AO ANO</i>		---	---	---	<i>0,94%</i>	<i>12,30%</i>	<i>13,59%</i>	<i>27,50%</i>
RENDA VARIÁVEL	R\$ 32.961.445,30	2,50%	30,00%	4,46%	14,08%	20,94%	16,26%	16,33%
CARTEIRA WESTERN	---	---	---	---	---	---	---	---
GLADIADOR FIC MULTIMERCADO CRÉDITO PRIVADO	R\$ 32.961.445,30	45,00%	100,00%	10,20%	14,08%	20,94%	16,26%	16,33%
<i>IBOVESPA</i>		---	---	---	<i>12,54%</i>	<i>16,04%</i>	<i>13,20%</i>	<i>24,94%</i>
IMOBILIÁRIO	R\$ 5.359.500,00	0,00%	2,00%	0,72%	-0,19%	---	---	---
CARTEIRA WESTERN	---	---	---	---	---	---	---	---
GLADIADOR FIC MULTIMERCADO CRÉDITO PRIVADO	R\$ 5.359.500,00	---	---	1,66%	-0,19%	---	---	---
ESTRUTURADO	R\$ 78.302.363,74	15,00%	20,00%	10,58%	2,49%	9,21%	9,72%	25,53%
CARTEIRA WESTERN	---	---	---	---	---	---	---	---
GLADIADOR FIC MULTIMERCADO CRÉDITO PRIVADO	R\$ 78.302.363,74	40,00%	41,00%	24,24%	2,49%	9,21%	9,72%	25,53%
<i>CDI + 0,25% AO ANO</i>		---	---	---	<i>0,94%</i>	<i>12,30%</i>	<i>13,59%</i>	<i>27,50%</i>
EXTERIOR	R\$ 3.091.204,84	5,00%	10,00%	0,42%	4,21%	-2,25%	-5,94%	-18,79%
CARTEIRA WESTERN*	---	---	---	---	---	0,00%	0,00%	-10,67%
GLADIADOR FIC MULTIMERCADO CRÉDITO PRIVADO	R\$ 3.091.204,84	15,00%	16,00%	0,96%	4,21%	-2,25%	-5,94%	-16,97%
<i>MSCI WORLD</i>		---	---	---	<i>6,58%</i>	<i>9,89%</i>	<i>3,60%</i>	-14,39%
CAIXA/TÍTULOS PRIVADOS	R\$ 12.412.915,80	---	---	1,66%	---	---	---	---
CARTEIRA WESTERN	-R\$ 150.514,75	---	---	-0,04%	---	---	---	---
GLADIADOR FIC MULTIMERCADO CRÉDITO PRIVADO	R\$ 12.412.915,80	---	---	3,84%	---	---	---	---
CONSOLIDADO	R\$ 739.788.071,50	---	---	100,00%	1,65%	10,75%	11,36%	22,38%
CARTEIRA WESTERN	R\$ 416.733.383,72	---	---	56,33%	0,95%	10,25%	11,53%	23,29%
GLADIADOR FIC MULTIMERCADO CRÉDITO PRIVADO	R\$ 323.054.687,78	---	---	43,67%	2,55%	11,82%	11,53%	20,04%
<i>CDI + 0,25% AO ANO</i>		---	---	---	<i>0,94%</i>	<i>12,30%</i>	<i>13,59%</i>	<i>27,50%</i>

*POSIÇÃO ENCERRADA EM 21/03/2022