

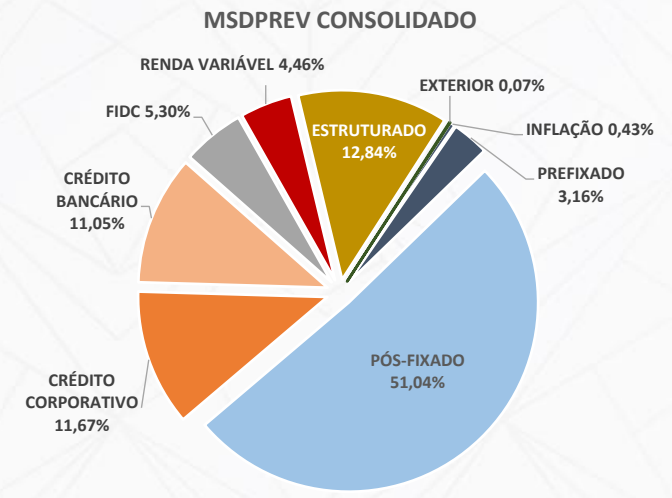
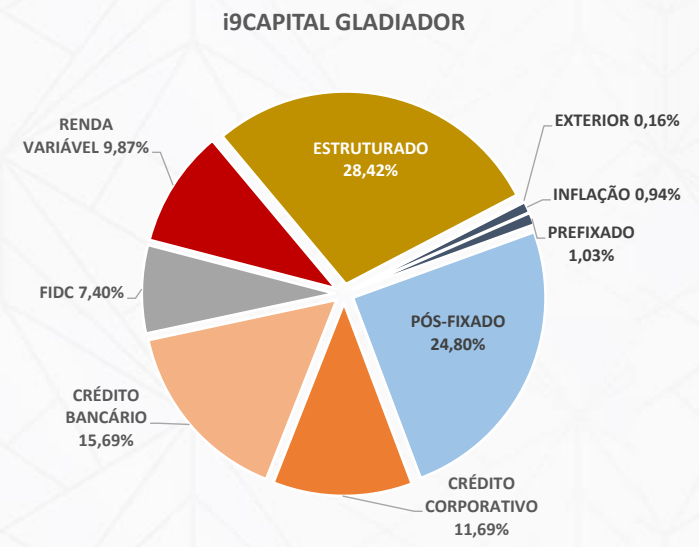
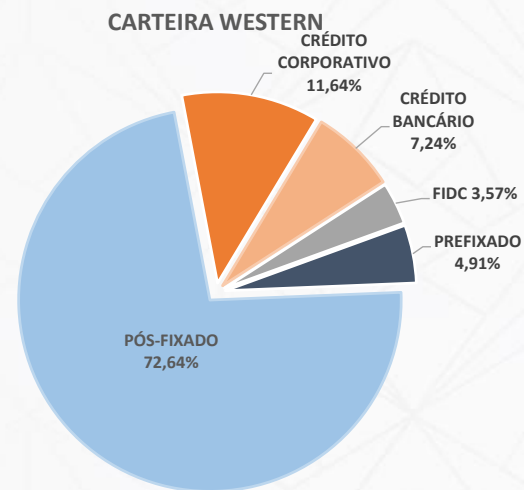
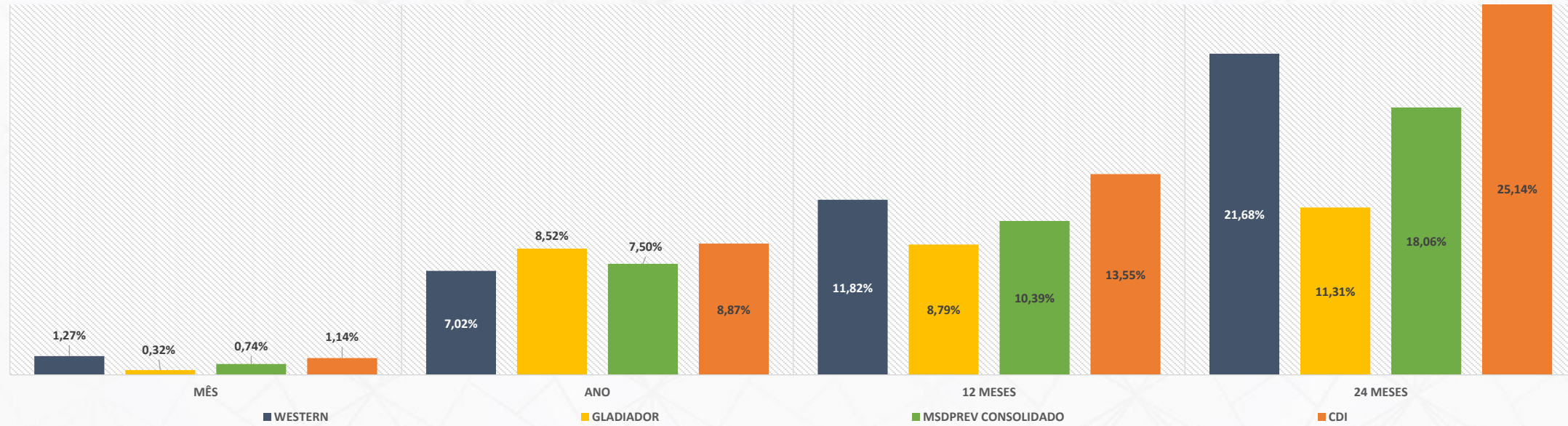


i9ADVISORY
CONSULTORIA FINANCEIRA



RESUMO DOS INVESTIMENTOS

31/08/2023



CARTEIRA WESTERN

31/08/2023

FUNDOS	SEGMENTO	ESTRATÉGIA	PESO	VOL	MÊS	ANO	12 MESES	24 MESES
CARTEIRA WESTERN	RENDA FIXA	RENDA FIXA	100,00%	0,05%	1,27%	7,02%	11,82%	21,68%
WESTERN ASSET DEBÊNTURES INSTITUCIONAL FI RENDA FI	RENDA FIXA	CRÉDITO PRIVADO IPCA	0,32%	0,03%	1,14%	8,79%	13,52%	N/A
WESTERN ASSET SOVEREIGN IV FI RENDA FIXA REFERENCIAL	RENDA FIXA	SOBERANO/PÓS-FIXADO	65,75%	0,04%	1,16%	8,96%	13,68%	25,46%
WESTERN ASSET PREV CREDIT 2 FI RENDA FIXA CRÉDITO PR	RENDA FIXA	CRÉDITO PRIVADO CDI	12,48%	0,10%	1,35%	4,58%	9,64%	23,05%
WESTERN ASSET PREV STRUCTURED CREDIT FI RENDA FIXA	RENDA FIXA	CRÉDITO PRIVADO CDI	3,58%	0,33%	1,27%	10,29%	15,74%	30,36%
202 FI RENDA FIXA CRÉDITO PRIVADO*	RENDA FIXA	CRÉDITO PRIVADO CDI	0,26%	0,06%	0,44%	N/A	N/A	N/A
204 FI RENDA FIXA CRÉDITO PRIVADO*	RENDA FIXA	CRÉDITO PRIVADO CDI	0,50%	7,33%	0,41%	N/A	N/A	N/A
205 FI RENDA FIXA CRÉDITO PRIVADO*	RENDA FIXA	CRÉDITO PRIVADO CDI	0,10%	0,03%	1,17%	N/A	N/A	N/A
WESTERN ASSET PREV CREDIT FI RENDA FIXA CRÉDITO PRIV	RENDA FIXA	CRÉDITO PRIVADO CDI	17,03%	0,20%	1,54%	2,00%	6,96%	19,98%
CAIXA	---	---	-0,02%	---	---	---	---	---
CDI + 0,25% AO ANO	---	---	---	0,20%	1,16%	9,05%	13,84%	25,76%

*Início em 26/08/2022, 25/01/2023, 07/02/2023, e 07/03/2023, respectivamente.

FUNDO i9CAPITAL GLADIADOR (1/3)

31/08/2023

FUNDOS	SEGMENTO	ESTRATÉGIA	PESO	VOL	MÊS	ANO	12 MESES	24 MESES
GLADIADOR - PARCELA RENDA FIXA	RENDA FIXA	RENDA FIXA	58,70%	0,17%	1,23%	8,68%	12,91%	24,66%
ITAÚ CUSTÓDIA CAIXA FI RENDA FIXA CURTO PRAZO	RENDA FIXA	SOBERANO/PÓS-FIXADO	3,87%	0,01%	1,07%	8,32%	12,69%	23,46%
ITAÚ INSTITUCIONAL OPTIMUS FIC RENDA FIXA LP	RENDA FIXA	CURVA DE JUROS	3,70%	0,51%	1,06%	8,98%	13,58%	28,88%
OCCAM INSTITUCIONAL II FIC MULTIMERCADO	RENDA FIXA	CURVA DE JUROS	2,72%	1,61%	0,60%	5,84%	9,88%	19,26%
BB INSTITUCIONAL FI RENDA FIXA	RENDA FIXA	CURVA DE JUROS	9,79%	0,08%	1,20%	8,37%	13,13%	25,12%
*GALAPAGOS ALBATROZ FI RENDA FIXA LP	RENDA FIXA	CURVA DE JUROS	6,72%	0,47%	1,16%	9,31%	N/A	N/A
SPX SEAHAWK FIC RENDA FIXA CRÉDITO PRIVADO LP	RENDA FIXA	CRÉDITO PRIVADO CDI	3,53%	0,46%	1,61%	7,34%	12,54%	25,77%
*VICTOREM FI RENDA FIXA CRÉDITO PRIVADO	RENDA FIXA	CRÉDITO PRIVADO CDI	8,55%	0,38%	1,26%	9,89%	14,99%	N/A
SAFRA CAPITAL MARKET PREMIUM FIC RENDA FIXA REFERE	RENDA FIXA	CRÉDITO PRIVADO CDI	12,82%	0,05%	1,29%	8,87%	13,89%	26,95%
*GALAPAGOS I9 FICFIDC I 1	RENDA FIXA	CRÉDITO PRIVADO	3,94%	0,07%	1,18%	N/A	N/A	N/A
*ARX VINSON INSTITUCIONAL FIC RENDA FIXA CRÉDITO PRI'	RENDA FIXA	CRÉDITO PRIVADO CDI	3,06%	0,31%	1,68%	7,18%	12,44%	N/A
CDI + 0,25% AO ANO	---	---	---	0,20%	1,16%	9,05%	13,84%	25,76%

*Início em 12/09/2022, 10/06/2022, 31/03/2023, e 22/08/2022, respectivamente.

FUNDO i9CAPITAL GLADIADOR (2/3)

31/08/2023

FUNDOS	SEGMENTO	ESTRATÉGIA	PESO	VOL	MÊS	ANO	12 MESES	24 MESES
GLADIADOR - PARCELA MULTIMERCADO	MULTIMERCADO	MULTIMERCADO	27,34%	2,18%	0,28%	6,61%	7,67%	22,38%
ABSOLUTE VERTEX II FIC MULTIMERCADO	MULT. ESTRUTURADO	MACRO	7,30%	3,80%	-0,51%	9,12%	13,96%	38,70%
ITAÚ GLOBAL DINÂMICO PLUS FIC MULTIMERCADO	MULT. ESTRUTURADO	MACRO	2,77%	2,90%	-0,51%	4,89%	9,11%	24,06%
CANVAS VECTOR FIC MULTIMERCADO	MULT. ESTRUTURADO	MACRO	1,89%	9,69%	1,89%	18,52%	23,64%	20,15%
VINLAND MACRO FIC MULTIMERCADO	MULT. ESTRUTURADO	MACRO	2,58%	2,55%	-0,75%	2,04%	6,16%	29,65%
SPARTA MULTICENÁRIOS FIC MULTIMERCADO*	MULT. ESTRUTURADO	MACRO	0,34%	7,56%	-0,50%	14,27%	N/A	N/A
SPARTA DINÂMICO FIC MULTIMERCADO	MULT. ESTRUTURADO	MACRO	3,15%	0,64%	1,16%	9,09%	14,55%	27,26%
KAPITALO KAPPA FIN FIC MULTIMERCADO	MULT. ESTRUTURADO	MACRO	1,15%	4,16%	0,25%	5,23%	9,59%	26,84%
KAPITALO K10 FIC MULTIMERCADO	MULT. ESTRUTURADO	MACRO	0,85%	5,96%	-0,06%	7,91%	13,02%	39,51%
GALAPAGOS EVOLUTION FIC MULTIMERCADO CRÉDITO PRI'	MULT. ESTRUTURADO	MACRO	1,06%	1,30%	1,21%	12,36%	17,09%	35,22%
AUDACITAS IQ FI MULTIMERCADO CRÉDITO PRIVADO*	MULT. ESTRUTURADO	MACRO	2,91%	0,36%	1,42%	6,97%	12,24%	N/A
UPON GLOBAL MACRO VENTRO FIC MULTIMERCADO	MULT. ESTRUTURADO	MACRO	0,87%	7,66%	1,61%	-2,51%	1,18%	N/A
MOAT CAPITAL EQUITY HEDGE FIC MULTIMERCADO	MULT. ESTRUTURADO	LONG SHORT	2,20%	3,50%	0,16%	8,92%	8,12%	32,66%
EXES FIC MULTIMERCADO CRÉDITO PRIVADO	MULT. ESTRUTURADO	CRÉDITO ESTRUTURADO	0,26%	0,17%	1,22%	10,98%	16,58%	32,41%
<i>CDI + 0,25% AO ANO</i>	---	---	---	0,01%	1,16%	9,05%	13,84%	25,76%

*Início em 04/03/2022, e 30/11/2022, respectivamente

FUNDO i9CAPITAL GLADIADOR (3/3)

31/08/2023

ECD - MSD PREV

FUNDOS	SEGMENTO	ESTRATÉGIA	PESO	VOL	MÊS	ANO	12 MESES	24 MESES
GLADIADOR - PARCELA RENDA VARIÁVEL	RENDA VARIÁVEL	RENDA VARIÁVEL	13,85%	15,85%	-5,92%	14,15%	5,34%	-7,13%
CONSTÂNCIA FUNDAMENTO FI AÇÕES	AÇÕES	ATIVO	1,37%	12,94%	-4,87%	7,93%	0,94%	0,29%
MOAT CAPITAL FIC AÇÕES	AÇÕES	ATIVO	1,11%	16,91%	-11,76%	4,13%	-14,95%	-19,34%
GUEPARDO DOCTOR FI AÇÕES	AÇÕES	ATIVO	0,55%	67,38%	-21,83%	-2,83%	-25,94%	N/A
GUEPARDO INSTITUCIONAL FIC AÇÕES	AÇÕES	VALOR	1,87%	15,56%	-3,35%	23,03%	19,47%	27,80%
VINCI MOSAICO INSTITUCIONAL FI AÇÕES	AÇÕES	VALOR	1,56%	15,69%	-4,62%	10,34%	4,32%	-6,98%
LEBLON AÇÕES II INSTITUCIONAL FIC AÇÕES	AÇÕES	VALOR	1,78%	16,29%	-6,96%	12,34%	2,08%	-19,65%
CONSTELLATION INSTITUCIONAL FIC AÇÕES	AÇÕES	VALOR	0,80%	15,80%	-4,50%	9,08%	2,20%	-31,44%
LIS VALUE FI AÇÕES	AÇÕES	VALOR	0,57%	14,77%	-4,81%	2,76%	-3,46%	-20,68%
GTI HAIFA FI AÇÕES	AÇÕES	SMLL	1,48%	15,31%	-5,12%	8,18%	2,80%	0,65%
RUNNER PIPE FI AÇÕES	AÇÕES	PIPE	1,02%	37,10%	0,74%	50,47%	36,72%	95,73%
IBOVESPA	---	---	---	13,45%	-5,09%	5,47%	5,68%	-2,56%
MSCI WORLD	---	---	---	13,40%	1,15%	8,22%	8,01%	-9,04%

FUNDOS	SEGMENTO	ESTRATÉGIA	PESO	VOL	MÊS	ANO	12 MESES	24 MESES
SHOPPINGS AAA FII - CPSH11	FII	IMOBILIÁRIO	1,73%	23,94%	-1,01%	N/A	N/A	N/A

RETORNO POR SEGMENTOS

31/08/2023

CONSOLIDADO	FINANCEIRO	OBJETIVO	MÁXIMO	ALOCÇÃO	MÊS	ANO	12 MESES	24 MESES
RENDA FIXA	R\$ 584.074.297,96	60,00%	100,00%	80,94%	1,26%	7,46%	12,13%	22,04%
CARTEIRA WESTERN	R\$ 388.454.230,97	100,00%	100,00%	100,00%	1,27%	7,02%	11,82%	21,68%
GLADIADOR FIC MULTIMERCADO CRÉDITO PRIVADO	R\$ 195.620.066,99	0,00%	100,00%	58,70%	1,23%	8,68%	12,91%	24,66%
<i>CDI + 0,25% AO ANO</i>		---	---	---	1,16%	9,05%	13,84%	25,76%
RENDA VARIÁVEL	R\$ 40.368.843,79	15,00%	20,00%	5,59%	-5,92%	14,15%	5,34%	-7,13%
CARTEIRA WESTERN	---	---	---	---	---	---	---	---
GLADIADOR FIC MULTIMERCADO CRÉDITO PRIVADO	R\$ 40.368.843,79	45,00%	100,00%	12,11%	-5,92%	14,15%	5,34%	-7,13%
<i>IBOVESPA</i>		---	---	---	-5,09%	5,47%	5,68%	-2,56%
ESTRUTURADO	R\$ 91.094.189,31	15,00%	15,00%	12,62%	0,28%	6,61%	7,67%	22,38%
CARTEIRA WESTERN	---	---	---	---	---	---	---	---
GLADIADOR FIC MULTIMERCADO CRÉDITO PRIVADO	R\$ 91.094.189,31	40,00%	41,00%	27,34%	0,28%	6,61%	7,67%	22,38%
<i>CDI + 0,25% AO ANO</i>		---	---	---	1,16%	9,05%	13,84%	25,76%
EXTERIOR	R\$ 0,00	10,00%	10,00%	0,00%	---	-0,57%	-5,94%	-18,79%
CARTEIRA WESTERN*	---	---	---	---	---	0,00%	0,00%	-10,67%
GLADIADOR FIC MULTIMERCADO CRÉDITO PRIVADO*	R\$ 0,00	15,00%	16,00%	0,00%	---	-0,57%	-5,94%	-16,97%
<i>MSCI WORLD</i>		---	---	---	1,15%	8,22%	8,01%	-9,04%
CONSOLIDADO	R\$ 721.681.185,65	---	---	100,00%	0,74%	7,50%	10,39%	18,06%
CARTEIRA WESTERN	R\$ 388.454.230,97	---	---	53,83%	1,27%	7,02%	11,82%	21,68%
GLADIADOR FIC MULTIMERCADO CRÉDITO PRIVADO	R\$ 333.226.954,68	---	---	46,17%	0,32%	8,52%	8,79%	11,31%
<i>CDI + 0,25% AO ANO</i>		---	---	---	1,16%	9,05%	13,84%	25,76%

*POSIÇÃO ENCERRADA EM 21/03/2022 E 01/04/2023, RESPECTIVAMENTE.



i9ADVISORY