


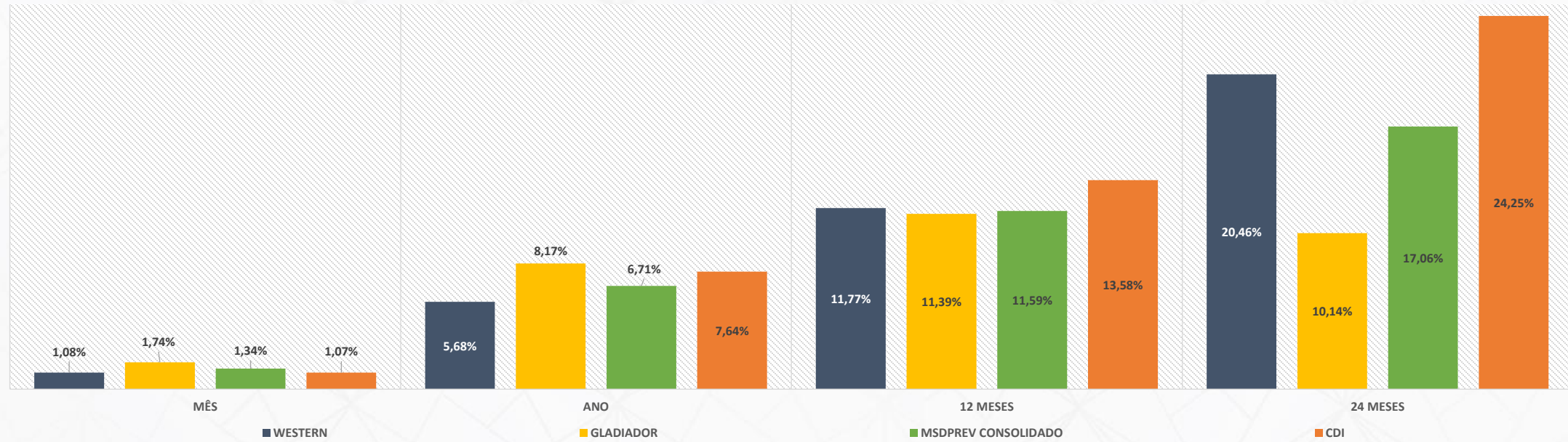


i9ADVISORY
CONSULTORIA FINANCEIRA

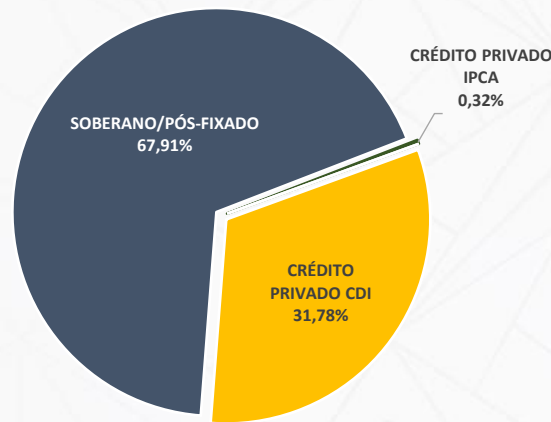


RESUMO DOS INVESTIMENTOS

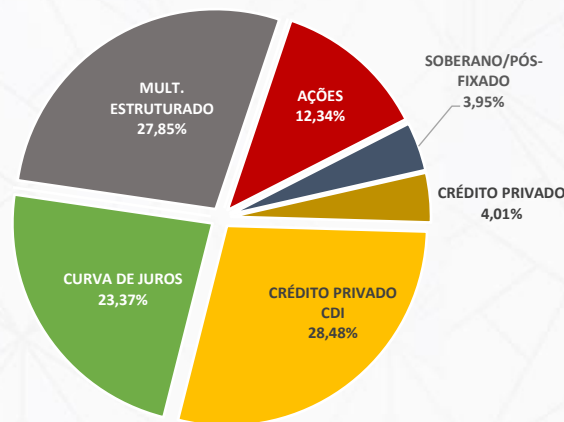
31/07/2023



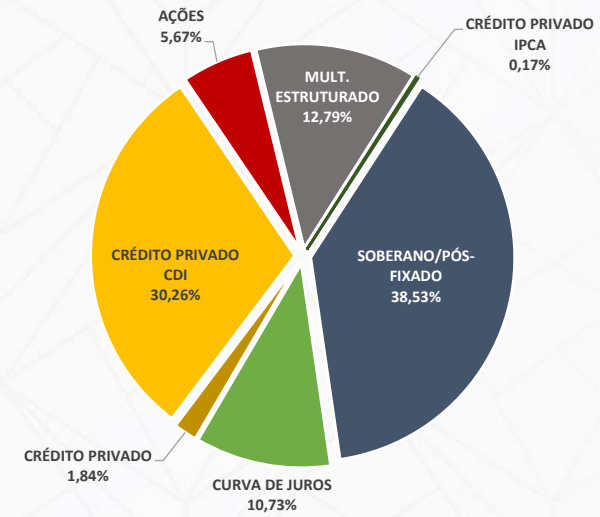
CARTEIRA WESTERN



i9CAPITAL GLADIADOR



MSDPREV CONSOLIDADO



CARTEIRA WESTERN

31/07/2023

FUNDOS	SEGMENTO	ESTRATÉGIA	PESO	VOL	MÊS	ANO	12 MESES	24 MESES
CARTEIRA WESTERN	RENDA FIXA	RENDA FIXA	100,00%	0,05%	1,08%	5,68%	11,77%	20,46%
WESTERN ASSET DEBÊNTURES INSTITUCIONAL FI RENDA FI	RENDA FIXA	CRÉDITO PRIVADO IPCA	0,32%	0,02%	1,04%	7,56%	N/A	N/A
WESTERN ASSET SOVEREIGN IV FI RENDA FIXA REFERENCIAL	RENDA FIXA	SOBERANO/PÓS-FIXADO	67,91%	0,04%	1,07%	7,71%	13,71%	24,57%
WESTERN ASSET PREV CREDIT 2 FI RENDA FIXA CRÉDITO PR	RENDA FIXA	CRÉDITO PRIVADO CDI	12,42%	0,10%	1,11%	3,19%	9,60%	22,23%
WESTERN ASSET PREV STRUCTURED CREDIT FI RENDA FIXA	RENDA FIXA	CRÉDITO PRIVADO CDI	3,56%	0,17%	1,32%	8,90%	15,83%	29,76%
202 FI RENDA FIXA CRÉDITO PRIVADO*	RENDA FIXA	CRÉDITO PRIVADO CDI	0,26%	0,01%	0,42%	N/A	N/A	N/A
204 FI RENDA FIXA CRÉDITO PRIVADO*	RENDA FIXA	CRÉDITO PRIVADO CDI	0,51%	28,12%	8,32%	N/A	N/A	N/A
205 FI RENDA FIXA CRÉDITO PRIVADO*	RENDA FIXA	CRÉDITO PRIVADO CDI	0,09%	0,09%	1,09%	N/A	N/A	N/A
WESTERN ASSET PREV CREDIT FI RENDA FIXA CRÉDITO PRIV	RENDA FIXA	CRÉDITO PRIVADO CDI	14,93%	0,25%	1,14%	0,45%	6,71%	18,96%
<i>CDI + 0,25% AO ANO</i>	---	---	---	<i>0,20%</i>	<i>1,09%</i>	<i>7,79%</i>	<i>13,87%</i>	<i>24,87%</i>

*Início em 26/08/2022, 25/01/2023, 07/02/2023, e 07/03/2023, respectivamente.

FUNDO i9CAPITAL GLADIADOR (1/3)

31/07/2023

FUNDOS	SEGMENTO	ESTRATÉGIA	PESO	VOL	MÊS	ANO	12 MESES	24 MESES
GLADIADOR - PARCELA RENDA FIXA	RENDA FIXA	RENDA FIXA	59,81%	0,13%	1,12%	7,37%	12,70%	24,61%
ITAÚ CUSTÓDIA CAIXA FI RENDA FIXA CURTO PRAZO	RENDA FIXA	SOBERANO/PÓS-FIXADO	3,95%	0,01%	1,00%	7,17%	12,73%	22,62%
ITAÚ INSTITUCIONAL OPTIMUS FIC RENDA FIXA LP	RENDA FIXA	CURVA DE JUROS	3,77%	0,60%	1,07%	7,85%	13,59%	28,69%
OCCAM INSTITUCIONAL II FIC MULTIMERCADO	RENDA FIXA	CURVA DE JUROS	2,77%	0,86%	1,05%	5,21%	10,63%	19,11%
BB INSTITUCIONAL FI RENDA FIXA	RENDA FIXA	CURVA DE JUROS	9,97%	0,06%	1,08%	7,09%	13,16%	24,26%
*GALAPAGOS ALBATROZ FI RENDA FIXA LP	RENDA FIXA	CURVA DE JUROS	6,85%	0,42%	0,98%	8,06%	N/A	N/A
SPX SEAHAWK FIC RENDA FIXA CRÉDITO PRIVADO LP	RENDA FIXA	CRÉDITO PRIVADO CDI	3,59%	0,14%	1,35%	5,64%	12,22%	24,62%
*VICTOREM FI RENDA FIXA CRÉDITO PRIVADO	RENDA FIXA	CRÉDITO PRIVADO CDI	8,72%	0,14%	1,20%	8,52%	14,96%	N/A
SAFRA CAPITAL MARKET PREMIUM FIC RENDA FIXA REFERE	RENDA FIXA	CRÉDITO PRIVADO CDI	13,06%	0,06%	1,14%	7,48%	13,82%	25,99%
*GALAPAGOS I9 FICFIDC I 1	RENDA FIXA	CRÉDITO PRIVADO	4,01%	0,08%	1,05%	N/A	N/A	N/A
*ARX VINSON INSTITUCIONAL FIC RENDA FIXA CRÉDITO PRI'	RENDA FIXA	CRÉDITO PRIVADO CDI	3,12%	0,32%	1,43%	5,41%	N/A	N/A
CDI + 0,25% AO ANO	---	---	---	0,20%	1,09%	7,79%	13,87%	24,87%

*Início em 12/09/2022, 10/06/2022, 31/03/2023, e 22/08/2022, respectivamente.

FUNDO i9CAPITAL GLADIADOR (2/3)

31/07/2023

FUNDOS	SEGMENTO	ESTRATÉGIA	PESO	VOL	MÊS	ANO	12 MESES	24 MESES
GLADIADOR - PARCELA MULTIMERCADO	MULTIMERCADO	MULTIMERCADO	27,85%	2,82%	1,57%	6,31%	9,78%	22,28%
ABSOLUTE VERTEX II FIC MULTIMERCADO	MULT. ESTRUTURADO	MACRO	7,44%	5,51%	2,41%	9,69%	18,87%	40,83%
ITAÚ GLOBAL DINÂMICO PLUS FIC MULTIMERCADO	MULT. ESTRUTURADO	MACRO	2,83%	3,13%	0,87%	5,42%	11,28%	24,77%
CANVAS VECTOR FIC MULTIMERCADO	MULT. ESTRUTURADO	MACRO	1,92%	9,18%	1,31%	16,31%	20,94%	19,61%
VINLAND MACRO FIC MULTIMERCADO	MULT. ESTRUTURADO	MACRO	2,63%	2,05%	0,53%	2,81%	8,68%	30,76%
SPARTA MULTICENÁRIOS FIC MULTIMERCADO*	MULT. ESTRUTURADO	MACRO	0,35%	8,73%	1,76%	14,84%	N/A	N/A
SPARTA DINÂMICO FIC MULTIMERCADO	MULT. ESTRUTURADO	MACRO	3,21%	0,52%	1,02%	7,84%	14,17%	26,59%
KAPITALO KAPPA FIN FIC MULTIMERCADO	MULT. ESTRUTURADO	MACRO	1,17%	3,75%	2,26%	4,96%	10,97%	27,92%
KAPITALO K10 FIC MULTIMERCADO	MULT. ESTRUTURADO	MACRO	0,87%	6,68%	3,90%	7,97%	16,12%	40,89%
GALAPAGOS EVOLUTION FIC MULTIMERCADO CRÉDITO PRI'	MULT. ESTRUTURADO	MACRO	1,08%	1,57%	0,59%	11,02%	17,57%	31,05%
AUDACITAS IQ FI MULTIMERCADO CRÉDITO PRIVADO*	MULT. ESTRUTURADO	MACRO	2,96%	0,52%	1,24%	5,47%	12,38%	N/A
UPON GLOBAL MACRO VENTRO FIC MULTIMERCADO	MULT. ESTRUTURADO	MACRO	0,89%	4,52%	-1,04%	-4,06%	2,27%	N/A
MOAT CAPITAL EQUITY HEDGE FIC MULTIMERCADO	MULT. ESTRUTURADO	LONG SHORT	2,25%	3,97%	2,59%	8,75%	11,08%	32,42%
EXES FIC MULTIMERCADO CRÉDITO PRIVADO	MULT. ESTRUTURADO	CRÉDITO ESTRUTURADO	0,26%	2,36%	1,70%	9,64%	16,89%	31,61%
<i>CDI + 0,25% AO ANO</i>	---	---	---	0,00%	1,09%	7,79%	13,87%	24,87%

*Início em 04/03/2022, e 30/11/2022, respectivamente

FUNDO i9CAPITAL GLADIADOR (3/3)

31/07/2023

FUNDOS	SEGMENTO	ESTRATÉGIA	PESO	VOL	MÊS	ANO	12 MESES	24 MESES
GLADIADOR - PARCELA RENDA VARIÁVEL	RENDA VARIÁVEL	RENDA VARIÁVEL	12,34%	17,65%	5,02%	21,33%	20,70%	-4,20%
CONSTÂNCIA FUNDAMENTO FI AÇÕES	AÇÕES	ATIVO	1,40%	13,41%	1,45%	13,46%	13,40%	2,04%
MOAT CAPITAL FIC AÇÕES	AÇÕES	ATIVO	1,13%	20,73%	4,22%	18,01%	6,26%	-12,60%
GUEPARDO DOCTOR FI AÇÕES	AÇÕES	ATIVO	0,57%	57,19%	14,74%	24,31%	6,34%	N/A
GUEPARDO INSTITUCIONAL FIC AÇÕES	AÇÕES	VALOR	1,91%	18,85%	5,32%	27,30%	36,53%	31,78%
VINCI MOSAICO INSTITUCIONAL FI AÇÕES	AÇÕES	VALOR	1,59%	16,52%	3,90%	15,68%	15,83%	-4,62%
LEBLON AÇÕES II INSTITUCIONAL FIC AÇÕES	AÇÕES	VALOR	1,81%	18,46%	4,85%	20,74%	18,81%	-17,08%
CONSTELLATION INSTITUCIONAL FIC AÇÕES	AÇÕES	VALOR	0,82%	17,76%	4,27%	14,22%	10,90%	-28,62%
LIS VALUE FI AÇÕES	AÇÕES	VALOR	0,58%	13,21%	4,31%	7,95%	8,41%	-23,33%
GTI HAIFA FI AÇÕES	AÇÕES	SMLL	1,50%	16,92%	3,14%	14,01%	16,98%	2,26%
RUNNER PIPE FI AÇÕES	AÇÕES	PIPE	1,04%	27,21%	11,78%	49,37%	65,62%	100,89%
IBOVESPA	---	---	---	16,83%	3,27%	11,13%	18,20%	0,12%
MSCI WORLD	---	---	---	9,74%	1,62%	6,99%	1,97%	-7,57%

RETORNO POR SEGMENTOS

CONSOLIDADO	FINANCEIRO	OBJETIVO	MÁXIMO	ALOCAÇÃO	MÊS	ANO	12 MESES	24 MESES
RENDA FIXA	R\$ 580.744.836,19	60,00%	100,00%	81,54%	1,09%	6,12%	12,04%	21,55%
CARTEIRA WESTERN	R\$ 385.124.769,20	100,00%	100,00%	100,00%	1,08%	5,68%	11,77%	20,46%
GLADIADOR FIC MULTIMERCADO CRÉDITO PRIVADO	R\$ 195.620.066,99	0,00%	100,00%	59,81%	1,12%	7,37%	12,70%	24,61%
<i>CDI + 0,25% AO ANO</i>		---	---	---	1,09%	7,79%	13,87%	24,87%
RENDA VARIÁVEL	R\$ 40.368.843,79	15,00%	20,00%	5,67%	5,02%	21,33%	20,70%	-4,20%
CARTEIRA WESTERN	---	---	---	---	---	---	---	---
GLADIADOR FIC MULTIMERCADO CRÉDITO PRIVADO	R\$ 40.368.843,79	45,00%	100,00%	12,34%	5,02%	21,33%	20,70%	-4,20%
<i>IBOVESPA</i>		---	---	---	3,27%	11,13%	18,20%	0,12%
ESTRUTURADO	R\$ 91.094.189,31	15,00%	15,00%	12,79%	1,57%	6,31%	9,78%	22,28%
CARTEIRA WESTERN	---	---	---	---	---	---	---	---
GLADIADOR FIC MULTIMERCADO CRÉDITO PRIVADO	R\$ 91.094.189,31	40,00%	41,00%	27,85%	1,57%	6,31%	9,78%	22,28%
<i>CDI + 0,25% AO ANO</i>		---	---	---	1,09%	7,79%	13,87%	24,87%
EXTERIOR	R\$ 0,00	10,00%	10,00%	0,00%	---	-0,57%	-5,94%	-18,79%
CARTEIRA WESTERN*	---	---	---	---	---	0,00%	0,00%	-10,67%
GLADIADOR FIC MULTIMERCADO CRÉDITO PRIVADO*	R\$ 0,00	15,00%	16,00%	0,00%	---	-0,57%	-5,94%	-16,97%
<i>MSCI WORLD</i>		---	---	---	1,62%	6,99%	1,97%	-7,57%
CONSOLIDADO	R\$ 712.207.869,29	---	---	100,00%	1,34%	6,71%	11,59%	17,06%
CARTEIRA WESTERN	R\$ 385.124.769,20	---	---	54,07%	1,08%	5,68%	11,77%	20,46%
GLADIADOR FIC MULTIMERCADO CRÉDITO PRIVADO	R\$ 327.083.100,09	---	---	45,93%	1,74%	8,17%	11,39%	10,14%
<i>CDI + 0,25% AO ANO</i>		---	---	---	1,09%	7,79%	13,87%	24,87%

*POSIÇÃO ENCERRADA EM 21/03/2022 E 01/04/2023, RESPECTIVAMENTE.



i9ADVISORY