


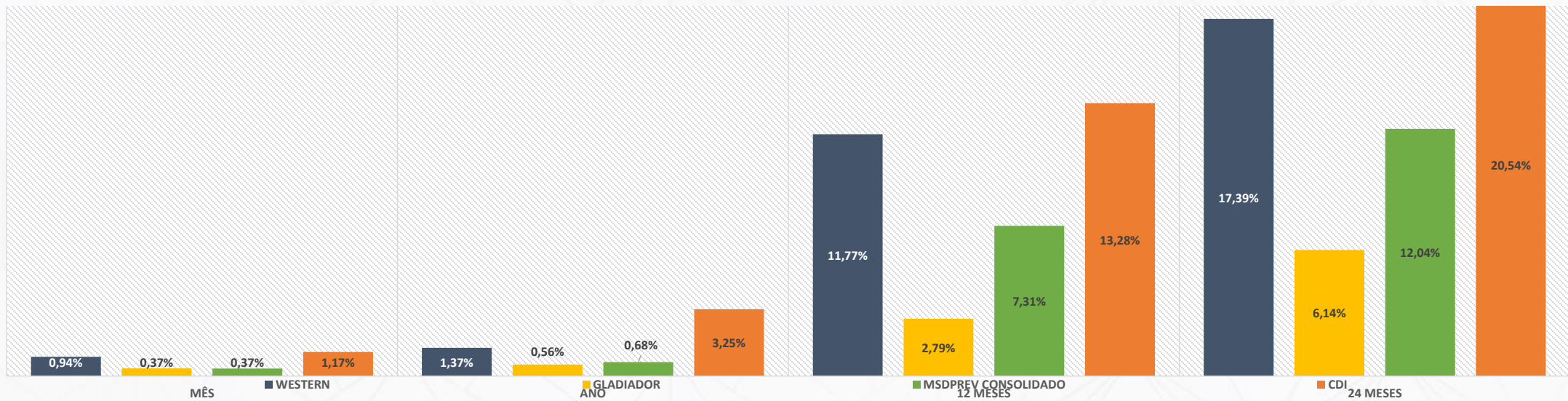


i9ADVISORY
CONSULTORIA FINANCEIRA

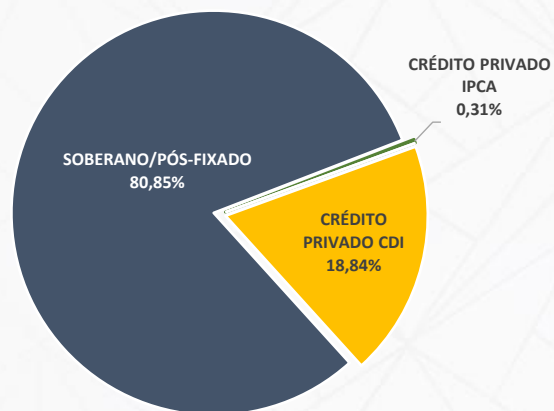


RESUMO DOS INVESTIMENTOS

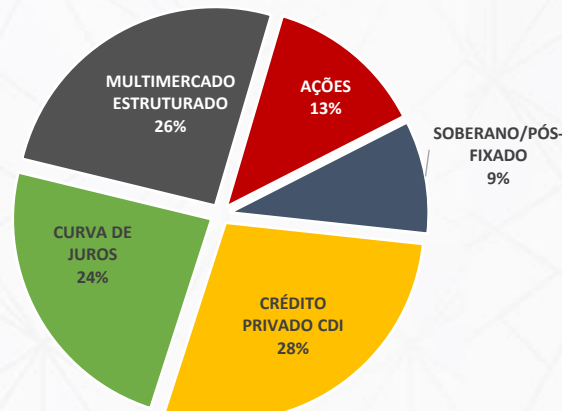
31/03/2023



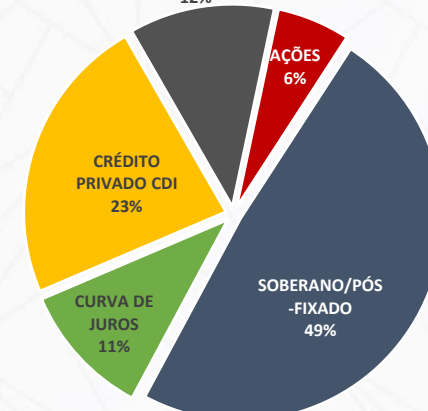
CARTEIRA WESTERN



i9CAPITAL GLADIADOR



MSDPREV CONSOLIDADO
MULTIMERCADO
ESTRUTURADO



RELATÓRIO MENSAL DE ACOMPANHAMENTO

MSDPREV

CARTEIRA WESTERN

31/03/2023

FUNDOS	PESO	SEGMENTO	VOL	MÊS	ANO	12 MESES	24 MESES
CARTEIRA WESTERN	100,00%	RENDA FIXA	0,12%	0,94%	1,37%	11,77%	17,39%
WESTERN ASSET PREV CREDIT 2 FI RENDA FIXA CRÉDITO PRIVADO	14,55%	CRÉDITO PRIVADO CDI	0,38%	0,97%	-1,35%	9,58%	19,42%
WESTERN ASSET SOVEREIGN IV FI RENDA FIXA REFERENCIADO SELIC	80,85%	SOBERANO/PÓS-FIXADO	0,03%	1,18%	3,26%	13,32%	20,86%
WESTERN ASSET PREV STRUCTURED CREDIT FI RENDA FIXA CRÉDITO PRIVADO	3,41%	CRÉDITO PRIVADO CDI	1,25%	1,38%	3,73%	15,47%	26,48%
WESTERN ASSET DEBÊNTURES INSTITUCIONAL FI RENDA FIXA CRÉDITO PRIVADO*	0,31%	CRÉDITO PRIVADO IPCA	0,06%	1,17%	3,25%	N/A	N/A
202 FI RENDA FIXA CRÉDITO PRIVADO*	0,26%	CRÉDITO PRIVADO CDI	0,02%	0,44%	N/A	N/A	N/A
204 FI RENDA FIXA CRÉDITO PRIVADO*	0,52%	CRÉDITO PRIVADO CDI	38,09%	-18,58%	N/A	N/A	N/A
205 FI RENDA FIXA CRÉDITO PRIVADO*	0,09%	CRÉDITO PRIVADO CDI	N/A	N/A	N/A	N/A	N/A
<i>CDI + 0,25% AO ANO</i>	---	---	0,20%	1,20%	3,32%	13,56%	21,15%

*Início em 26/08/2022, 25/01/2023, 07/02/2023, e 07/03/2023, respectivamente.

RELATÓRIO MENSAL DE ACOMPANHAMENTO

MSDPREV

FUNDO i9CAPITAL GLADIADOR (1/3)

31/03/2023

FUNDOS	PESO	SEGMENTO	VOL	MÊS	ANO	12 MESES	24 MESES
GLADIADOR FIC MULTIMERCADO CRÉDITO PRIVADO	61,12%	MULTIMERCADO	2,91%	0,37%	0,56%	2,79%	6,14%
ITAÚ CUSTÓDIA CAIXA FI RENDA FIXA CURTO PRAZO	9,18%	SOBERANO/PÓS-FIXADO	0,01%	1,12%	3,07%	12,49%	19,10%
ITAÚ INSTITUCIONAL OPTIMUS FIC RENDA FIXA LP	3,83%	CURVA DE JUROS	0,82%	1,24%	3,36%	13,47%	N/A
OCCAM INSTITUCIONAL II FIC MULTIMERCADO	2,85%	CURVA DE JUROS	2,61%	0,35%	2,01%	11,13%	16,61%
BB INSTITUCIONAL FI RENDA FIXA	10,13%	CURVA DE JUROS	0,08%	1,12%	2,67%	12,84%	20,67%
GALAPAGOS ALBATROZ FI RENDA FIXA LP*	6,95%	CURVA DE JUROS	0,55%	1,30%	3,58%	N/A	N/A
SPX SEAHAWK FIC RENDA FIXA CRÉDITO PRIVADO LP	3,63%	CRÉDITO PRIVADO CDI	0,35%	0,89%	0,80%	11,78%	21,30%
VICTOREM FI RENDA FIXA CRÉDITO PRIVADO*	7,22%	CRÉDITO PRIVADO CDI	0,27%	1,29%	3,42%	N/A	N/A
SAFRA CAPITAL MARKET PREMIUM FIC RENDA FIXA REFERENCIADO DI CRÉDITO PRIVA	13,26%	CRÉDITO PRIVADO CDI	0,12%	1,09%	3,09%	13,82%	22,96%
GALAPAGOS I9 FICFIDC I 1*	4,07%	CRÉDITO PRIVADO CDI	N/A	N/A	N/A	N/A	N/A
CDI + 0,25% AO ANO	---	---	0,20%	1,20%	3,32%	13,56%	21,15%

*Início em 12/09/2022, 10/06/2022, e 31/03/2023, respectivamente.

FUNDO i9CAPITAL GLADIADOR (2/3)

31/03/2023

FUNDOS	PESO	SEGMENTO	VOL	MÊS	ANO	12 MESES	24 MESES
GLADIADOR FIC MULTIMERCADO CRÉDITO PRIVADO	25,96%	MULTIMERCADO	2,91%	0,37%	0,56%	2,79%	6,14%
ABSOLUTE VERTEX II FIC MULTIMERCADO	7,28%	MULTIMERCADO ESTRUTURADO	2,42%	0,69%	1,31%	16,05%	34,47%
ITAÚ GLOBAL DINÂMICO PLUS FIC MULTIMERCADO	2,88%	MULTIMERCADO ESTRUTURADO	2,17%	-0,32%	1,41%	11,78%	21,69%
CANVAS VECTOR FIC MULTIMERCADO	1,87%	MULTIMERCADO ESTRUTURADO	8,12%	1,05%	6,69%	13,29%	14,68%
VINLAND MACRO FIC MULTIMERCADO	2,69%	MULTIMERCADO ESTRUTURADO	2,11%	-0,34%	-0,70%	10,71%	27,62%
MOAT CAPITAL EQUITY HEDGE FIC MULTIMERCADO	2,26%	MULTIMERCADO ESTRUTURADO	5,65%	3,13%	3,11%	13,93%	24,86%
VISTA MULTISTRATÉGIA FIC MULTIMERCADO	1,05%	MULTIMERCADO ESTRUTURADO	15,28%	-6,35%	-11,09%	-19,79%	23,99%
SPARTA DINÂMICO FIC MULTIMERCADO	0,02%	MULTIMERCADO ESTRUTURADO	0,48%	1,10%	3,22%	14,06%	22,78%
KAPITALO KAPPA FIN FIC MULTIMERCADO	1,22%	MULTIMERCADO ESTRUTURADO	4,89%	1,09%	2,85%	14,08%	27,87%
KAPITALO K10 FIC MULTIMERCADO	0,88%	MULTIMERCADO ESTRUTURADO	6,49%	2,90%	3,81%	16,10%	39,94%
VERSA LONG BIASED FI MULTIMERCADO	0,16%	MULTIMERCADO ESTRUTURADO	51,80%	-8,74%	-36,59%	-61,45%	-62,25%
BRACCO LB FI MULTIMERCADO	1,08%	MULTIMERCADO ESTRUTURADO	2,85%	1,46%	0,06%	-1,10%	3,26%
AUDACITAS IQ FI MULTIMERCADO CRÉDITO PRIVADO*	2,97%	MULTIMERCADO ESTRUTURADO	0,63%	1,38%	-0,16%	11,51%	N/A
UPON GLOBAL MACRO VENTRO FIC MULTIMERCADO	1,00%	MULTIMERCADO ESTRUTURADO	9,14%	0,56%	1,42%	13,41%	N/A
EXES FIC MULTIMERCADO CRÉDITO PRIVADO	0,27%	CRÉDITO ESTRUTURADO	1,74%	1,55%	4,17%	16,66%	27,98%
SPARTA MULTICENÁRIOS FIC MULTIMERCADO*	0,34%	MULTIMERCADO ESTRUTURADO	11,46%	6,08%	5,94%	N/A	N/A
<i>CDI + 0,25% AO ANO</i>	---	---	0,00%	1,20%	3,32%	13,56%	21,15%

*Início em 04/03/2022, e 30/11/2022, respectivamente

RELATÓRIO MENSAL DE ACOMPANHAMENTO

MSDPREV

FUNDO i9CAPITAL GLADIADOR (3/3)

31/03/2023

FUNDOS	PESO	SEGMENTO	VOL	MÊS	ANO	12 MESES	24 MESES
GLADIADOR FIC MULTIMERCADO CRÉDITO PRIVADO	12,92%	MULTIMERCADO	2,91%	0,37%	0,56%	2,79%	6,14%
CONSTÂNCIA FUNDAMENTO FI AÇÕES	1,87%	AÇÕES	14,28%	-2,82%	-5,31%	-12,73%	-10,55%
GUEPARDO INSTITUCIONAL FIC AÇÕES	2,43%	AÇÕES	22,01%	-1,04%	-5,55%	-7,40%	9,85%
VINCI MOSAICO INSTITUCIONAL FI AÇÕES	1,36%	AÇÕES	21,08%	-3,37%	-6,69%	-19,78%	-20,53%
MOAT CAPITAL FIC AÇÕES	0,85%	AÇÕES	29,90%	-4,22%	-15,80%	-33,51%	-38,48%
LEBLON AÇÕES II INSTITUCIONAL FIC AÇÕES	1,42%	AÇÕES	30,66%	-6,18%	-10,27%	-26,41%	-36,40%
CONSTELLATION INSTITUCIONAL FIC AÇÕES	0,71%	AÇÕES	21,51%	-3,17%	-6,43%	-23,62%	-38,94%
GTI HAIFA FI AÇÕES	1,31%	AÇÕES	21,96%	-2,24%	-6,17%	-17,21%	-5,13%
INOVE FI AÇÕES	0,39%	AÇÕES	17,39%	-2,42%	-6,74%	-20,94%	-23,29%
BOGARI VALUE INSTITUCIONAL BR FIC AÇÕES	0,78%	AÇÕES	17,20%	-0,86%	-12,98%	N/A	N/A
RUNNER PIPE FI AÇÕES	0,95%	AÇÕES	34,58%	4,29%	-3,61%	17,45%	57,86%
LIS VALUE FI AÇÕES	0,53%	AÇÕES	16,30%	-2,34%	-7,09%	-19,19%	-22,54%
GUEPARDO DOCTOR FI AÇÕES	0,31%	AÇÕES	99,04%	-21,28%	-34,97%	N/A	N/A
IBOVESPA	---	---	19,00%	-2,91%	-7,16%	-15,10%	-12,65%
MSCI WORLD	---	---	13,90%	0,32%	4,43%	-1,96%	-11,47%

RELATÓRIO MENSAL DE ACOMPANHAMENTO

MSDPREV

RETORNO POR SEGMENTOS

31/03/2023

CONSOLIDADO	FINANCEIRO	OBJETIVO	MÁXIMO	ALOCAÇÃO	MÊS	ANO	12 MESES	24 MESES
RENDA FIXA	R\$ 564.831.718,98	60,00%	100,00%	82,47%	0,98%	1,84%	11,91%	20,50%
CARTEIRA WESTERN	R\$ 376.064.637,13	100,00%	100,00%	100,00%	0,94%	1,37%	11,78%	18,66%
GLADIADOR FIC MULTIMERCADO CRÉDITO PRIVADO	R\$ 188.767.081,85	0,00%	100,00%	61,12%	1,11%	2,90%	12,03%	20,63%
<i>CDI + 0,25% AO ANO</i>		---	---	---	1,20%	3,32%	13,56%	21,15%
RENDA VARIÁVEL	R\$ 39.889.473,00	15,00%	20,00%	5,82%	-3,21%	-8,27%	-19,84%	-23,83%
CARTEIRA WESTERN	---	---	---	---	---	---	---	---
GLADIADOR FIC MULTIMERCADO CRÉDITO PRIVADO	R\$ 39.889.473,00	45,00%	100,00%	12,92%	-3,21%	-8,27%	-19,84%	-23,83%
<i>IBOVESPA</i>		---	---	---	-2,91%	-7,16%	-15,10%	-12,65%
ESTRUTURADO	R\$ 80.167.203,10	15,00%	15,00%	11,71%	0,61%	0,74%	8,44%	18,89%
CARTEIRA WESTERN	---	---	---	---	---	---	---	---
GLADIADOR FIC MULTIMERCADO CRÉDITO PRIVADO	R\$ 80.167.203,10	40,00%	41,00%	25,96%	0,61%	0,74%	8,44%	18,89%
<i>CDI + 0,25% AO ANO</i>		---	---	---	1,20%	3,32%	13,56%	21,15%
EXTERIOR	R\$ 0,00	10,00%	10,00%	0,00%	-0,39%	2,15%	-7,30%	-14,22%
CARTEIRA WESTERN*	---	---	---	---	---	---	---	---
GLADIADOR FIC MULTIMERCADO CRÉDITO PRIVADO	R\$ 0,00	15,00%	16,00%	0,00%	-0,39%	2,15%	-7,35%	-13,70%
<i>MSCI WORLD</i>		---	---	---	0,32%	4,43%	-1,96%	-11,47%
CONSOLIDADO	R\$ 684.888.395,08	---	---	100,00%	0,37%	0,68%	7,31%	12,04%
CARTEIRA WESTERN	R\$ 376.064.637,13	---	---	54,91%	0,94%	1,37%	11,77%	17,39%
GLADIADOR FIC MULTIMERCADO CRÉDITO PRIVADO	R\$ 308.823.757,95	---	---	45,09%	0,37%	0,56%	2,79%	6,14%
<i>CDI + 0,25% AO ANO</i>		---	---	---	1,20%	3,32%	13,56%	21,15%

*POSIÇÃO ENCERRADA EM 21/03/2022.



i9ADVISORY