

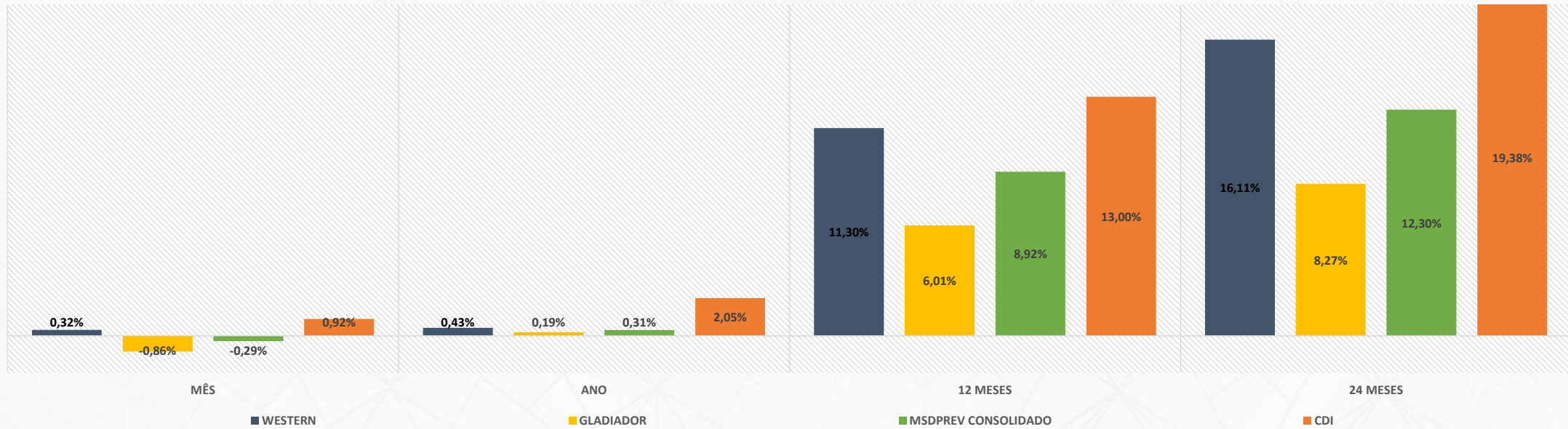


i9ADVISORY
CONSULTORIA FINANCEIRA

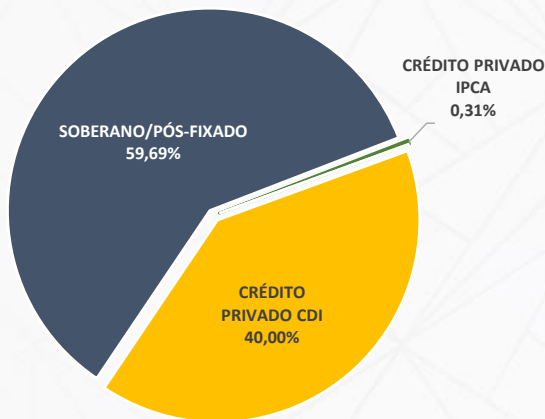


RESUMO DOS INVESTIMENTOS

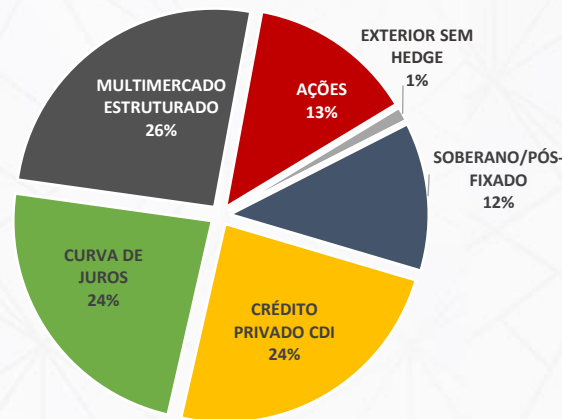
28/02/2023



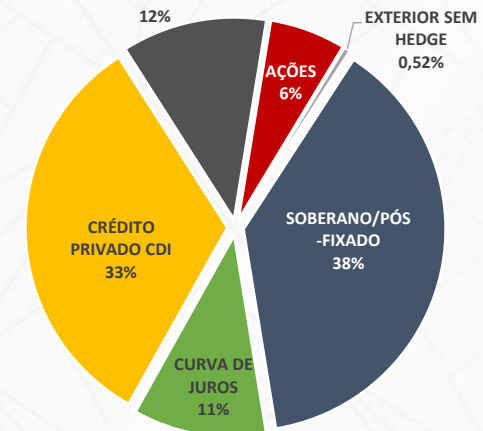
CARTEIRA WESTERN



i9CAPITAL GLADIADOR



MSDPREV CONSOLIDADO



RELATÓRIO MENSAL DE ACOMPANHAMENTO

MSDPREV

CARTEIRA WESTERN

28/02/2023

FUNDOS	PESO	SEGMENTO	VOL	MÊS	ANO	12 MESES	24 MESES
CARTEIRA WESTERN	100,00%	RENDA FIXA	0,69%	0,32%	0,43%	11,30%	16,11%
WESTERN ASSET PREV CREDIT 2 FI RENDA FIXA CRÉDITO PRIVADO	35,61%	CRÉDITO PRIVADO CDI	1,90%	-0,65%	-2,30%	9,71%	18,46%
WESTERN ASSET SOVEREIGN IV FI RENDA FIXA REFERENCIADO SELIC	59,69%	SOBERANO/PÓS-FIXADO	0,01%	0,93%	2,06%	13,03%	19,71%
WESTERN ASSET PREV STRUCTURED CREDIT FI RENDA FIXA CRÉDITO PRIVADO	3,48%	CRÉDITO PRIVADO CDI	0,14%	1,03%	2,32%	15,17%	25,04%
WESTERN ASSET DEBÊNTURES INSTITUCIONAL FI RENDA FIXA CRÉDITO PRIVADO*	0,31%	CRÉDITO PRIVADO IPCA	0,04%	0,92%	2,05%	N/A	N/A
202 FI RENDA FIXA CRÉDITO PRIVADO*	0,27%	CRÉDITO PRIVADO CDI	0,09%	0,37%	N/A	N/A	N/A
204 FI RENDA FIXA CRÉDITO PRIVADO*	0,64%	CRÉDITO PRIVADO CDI	N/A	N/A	N/A	N/A	N/A
<i>CDI + 0,25% AO ANO</i>	---	---	0,20%	0,94%	2,09%	13,28%	19,98%

*Início em 26/08/2022, 25/01/2023, e 07/02/2023, respectivamente.

RELATÓRIO MENSAL DE ACOMPANHAMENTO

MSDPREV

FUNDO i9CAPITAL GLADIADOR (1/3)

28/02/2023

FUNDOS	PESO	SEGMENTO	VOL	MÊS	ANO	12 MESES	24 MESES
GLADIADOR FIC MULTIMERCADO CRÉDITO PRIVADO	59,56%	MULTIMERCADO	3,17%	-0,86%	0,19%	6,01%	8,27%
ITAÚ CUSTÓDIA CAIXA FI RENDA FIXA CURTO PRAZO	12,04%	SOBERANO/PÓS-FIXADO	0,00%	0,87%	1,94%	12,22%	17,98%
ITAÚ INSTITUCIONAL OPTIMUS FIC RENDA FIXA LP	3,79%	CURVA DE JUROS	0,81%	0,99%	2,09%	13,68%	N/A
OCCAM INSTITUCIONAL II FIC MULTIMERCADO	2,85%	CURVA DE JUROS	2,21%	0,99%	1,65%	11,48%	16,44%
BB INSTITUCIONAL FI RENDA FIXA	10,05%	CURVA DE JUROS	0,66%	0,70%	1,53%	12,67%	19,63%
GALAPAGOS ALBATROZ FI RENDA FIXA LP*	6,89%	CURVA DE JUROS	0,73%	1,08%	2,24%	N/A	N/A
SPX SEAHAWK FIC RENDA FIXA CRÉDITO PRIVADO LP	3,61%	CRÉDITO PRIVADO CDI	0,49%	0,38%	-0,09%	12,01%	21,26%
VICTOREM FI RENDA FIXA CRÉDITO PRIVADO*	7,15%	CRÉDITO PRIVADO CDI	0,40%	0,98%	2,10%	N/A	N/A
SAFRA CAPITAL MARKET PREMIUM FIC RENDA FIXA REFERENCIADO DI CRÉDITO PRIVA	13,17%	CRÉDITO PRIVADO CDI	0,14%	0,82%	1,98%	13,81%	22,35%
CDI + 0,25% AO ANO	---	---	0,20%	0,94%	2,09%	13,28%	19,98%

*Início em 12/09/2022 e 10/06/2022, respectivamente.

RELATÓRIO MENSAL DE ACOMPANHAMENTO

MSDPREV

28/02/2023

FUNDO i9CAPITAL GLADIADOR (2/3)

FUNDOS	PESO	SEGMENTO	VOL	MÊS	ANO	12 MESES	24 MESES
GLADIADOR FIC MULTIMERCADO CRÉDITO PRIVADO	25,90%	MULTIMERCADO	3,17%	-0,86%	0,19%	6,01%	8,27%
ABSOLUTE VERTEX II FIC MULTIMERCADO	7,25%	MULTIMERCADO ESTRUTURADO	5,45%	-0,54%	0,61%	21,38%	35,41%
ITAÚ GLOBAL DINÂMICO PLUS FIC MULTIMERCADO	2,90%	MULTIMERCADO ESTRUTURADO	2,04%	0,94%	1,73%	14,71%	22,47%
CANVAS VECTOR FIC MULTIMERCADO	1,86%	MULTIMERCADO ESTRUTURADO	9,51%	-0,22%	5,58%	14,65%	14,40%
VINLAND MACRO FIC MULTIMERCADO	2,71%	MULTIMERCADO ESTRUTURADO	3,36%	-0,29%	-0,36%	14,39%	28,63%
MOAT CAPITAL EQUITY HEDGE FIC MULTIMERCADO	2,19%	MULTIMERCADO ESTRUTURADO	5,35%	-1,15%	-0,02%	10,36%	23,24%
VISTA MULTISTRATÉGIA FIC MULTIMERCADO	1,12%	MULTIMERCADO ESTRUTURADO	22,40%	-7,35%	-5,06%	-3,13%	29,52%
SPARTA DINÂMICO FIC MULTIMERCADO	0,02%	MULTIMERCADO ESTRUTURADO	0,49%	0,72%	2,10%	13,90%	21,39%
KAPITALO KAPPA FIN FIC MULTIMERCADO	1,21%	MULTIMERCADO ESTRUTURADO	2,90%	-0,11%	1,74%	15,68%	28,56%
KAPITALO K10 FIC MULTIMERCADO	0,86%	MULTIMERCADO ESTRUTURADO	3,47%	-0,87%	0,88%	17,96%	40,23%
VERSA LONG BIASED FI MULTIMERCADO	0,18%	MULTIMERCADO ESTRUTURADO	62,02%	-30,94%	-30,52%	-56,83%	-52,87%
BRACCO LB FI MULTIMERCADO	1,07%	MULTIMERCADO ESTRUTURADO	5,10%	-1,71%	-1,38%	-1,79%	3,63%
AUDACITAS IQ FI MULTIMERCADO CRÉDITO PRIVADO*	2,94%	MULTIMERCADO ESTRUTURADO	0,53%	0,39%	-1,52%	N/A	N/A
UPON GLOBAL MACRO VENTRO FIC MULTIMERCADO	0,99%	MULTIMERCADO ESTRUTURADO	7,71%	2,91%	0,86%	11,73%	N/A
EXES FIC MULTIMERCADO CRÉDITO PRIVADO	0,26%	CRÉDITO ESTRUTURADO	1,15%	1,32%	2,58%	16,30%	26,62%
SPARTA MULTICENÁRIOS FIC MULTIMERCADO*	0,32%	MULTIMERCADO ESTRUTURADO	12,43%	-5,18%	-0,13%	N/A	N/A
<i>CDI + 0,25% AO ANO</i>	---	---	0,00%	0,94%	2,09%	13,28%	19,98%

*Início em 04/03/2022, e 30/11/2022, respectivamente

RELATÓRIO MENSAL DE ACOMPANHAMENTO

MSDPREV

FUNDO i9CAPITAL GLADIADOR (3/3)

FUNDOS	PESO	SEGMENTO	VOL	MÊS	ANO	12 MESES	24 MESES
GLADIADOR FIC MULTIMERCADO CRÉDITO PRIVADO	14,55%	MULTIMERCADO	3,17%	-0,86%	0,19%	6,01%	8,27%
CONSTÂNCIA FUNDAMENTO FI AÇÕES	1,93%	AÇÕES	15,18%	-6,16%	-2,57%	-3,32%	0,31%
GUEPARDO INSTITUCIONAL FIC AÇÕES	2,47%	AÇÕES	22,10%	-3,69%	-4,56%	-0,80%	19,94%
VINCI MOSAICO INSTITUCIONAL FI AÇÕES	1,41%	AÇÕES	18,62%	-6,47%	-3,44%	-13,51%	-14,46%
MOAT CAPITAL FIC AÇÕES	0,89%	AÇÕES	23,34%	-10,56%	-12,09%	-25,47%	-31,76%
LEBLON AÇÕES II INSTITUCIONAL FIC AÇÕES	1,52%	AÇÕES	20,86%	-9,57%	-4,36%	-14,62%	-27,56%
CONSTELLATION INSTITUCIONAL FIC AÇÕES	0,74%	AÇÕES	17,22%	-7,06%	-3,37%	-17,27%	-39,70%
GTI HAIFA FI AÇÕES	1,35%	AÇÕES	17,37%	-7,72%	-4,03%	-11,15%	4,73%
INOVE FI AÇÕES	0,40%	AÇÕES	18,05%	-10,43%	-4,42%	-12,43%	-17,54%
BOGARI VALUE INSTITUCIONAL BR FIC AÇÕES	0,83%	AÇÕES	17,20%	-0,86%	-6,94%	N/A	N/A
RUNNER PIPE FI AÇÕES	0,91%	AÇÕES	39,70%	-1,97%	-7,57%	26,93%	46,91%
LIS VALUE FI AÇÕES	0,54%	AÇÕES	14,62%	-5,15%	-4,86%	-14,48%	-16,12%
GUEPARDO DOCTOR FI AÇÕES	0,40%	AÇÕES	60,71%	-27,83%	-17,39%	N/A	N/A
BB NORDEA GLOBAL CLIMATE AND ENVIRONMENT INVESTIMENTO NO EXTERIOR FI A	1,15%	EXTERIOR SEM HEDGE	15,78%	1,59%	2,55%	-2,27%	-5,66%
IBOVESPA	---	---	18,26%	-7,49%	-4,38%	-7,26%	-4,64%
MSCI WORLD	---	---	14,23%	-0,45%	4,10%	-7,70%	-6,26%

RELATÓRIO MENSAL DE ACOMPANHAMENTO

MSDPREV

RETORNO POR SEGMENTOS

CONSOLIDADO	FINANCEIRO	OBJETIVO	MÁXIMO	ALOCAÇÃO	MÊS	ANO	12 MESES	24 MESES
RENDA FIXA	R\$ 556.397.396,76	60,00%	100,00%	81,72%	0,47%	0,85%	12,40%	19,51%
CARTEIRA WESTERN	R\$ 373.140.006,37	100,00%	100,00%	100,00%	0,32%	0,43%	11,90%	17,09%
GLADIADOR FIC MULTIMERCADO CRÉDITO PRIVADO	R\$ 183.257.390,39	0,00%	100,00%	59,56%	0,85%	1,77%	12,38%	19,48%
<i>CDI + 0,25% AO ANO</i>		---	---	---	<i>0,94%</i>	<i>2,09%</i>	<i>13,28%</i>	<i>19,98%</i>
RENDA VARIÁVEL	R\$ 41.228.710,93	15,00%	20,00%	6,06%	-7,38%	-5,22%	-11,97%	-17,82%
CARTEIRA WESTERN	---	---	---	---	---	---	---	---
GLADIADOR FIC MULTIMERCADO CRÉDITO PRIVADO	R\$ 41.228.710,93	45,00%	100,00%	13,40%	-7,38%	-5,22%	-11,97%	-17,82%
<i>IBOVESPA</i>		---	---	---	<i>-7,49%</i>	<i>-4,38%</i>	<i>-7,26%</i>	<i>-4,64%</i>
ESTRUTURADO	R\$ 79.683.411,22	15,00%	15,00%	11,70%	-0,55%	0,13%	11,58%	19,16%
CARTEIRA WESTERN	---	---	---	---	---	---	---	---
GLADIADOR FIC MULTIMERCADO CRÉDITO PRIVADO	R\$ 79.683.411,22	40,00%	41,00%	25,90%	-0,55%	0,13%	11,58%	19,16%
<i>CDI + 0,25% AO ANO</i>		---	---	---	<i>0,94%</i>	<i>2,09%</i>	<i>13,28%</i>	<i>19,98%</i>
EXTERIOR	R\$ 3.526.093,54	10,00%	10,00%	0,52%	0,94%	2,66%	-10,43%	-10,09%
CARTEIRA WESTERN*	---	---	---	---	---	-21,19%	-5,03%	21,97%
GLADIADOR FIC MULTIMERCADO CRÉDITO PRIVADO	R\$ 3.526.093,54	15,00%	16,00%	1,15%	0,99%	2,65%	-9,02%	-9,21%
<i>MSCI WORLD</i>		---	---	---	<i>-0,45%</i>	<i>4,10%</i>	<i>-7,70%</i>	<i>-6,26%</i>
CONSOLIDADO	R\$ 680.835.612,45	---	---	100,00%	-0,29%	0,31%	8,92%	12,30%
CARTEIRA WESTERN	R\$ 373.140.006,37	---	---	54,81%	0,32%	0,43%	11,30%	16,11%
GLADIADOR FIC MULTIMERCADO CRÉDITO PRIVADO	R\$ 307.695.606,08	---	---	45,19%	-0,86%	0,19%	6,01%	8,27%
<i>CDI + 0,25% AO ANO</i>		---	---	---	<i>0,94%</i>	<i>2,09%</i>	<i>13,28%</i>	<i>19,98%</i>

*POSIÇÃO ENCERRADA EM 21/03/2022.



i9ADVISORY