


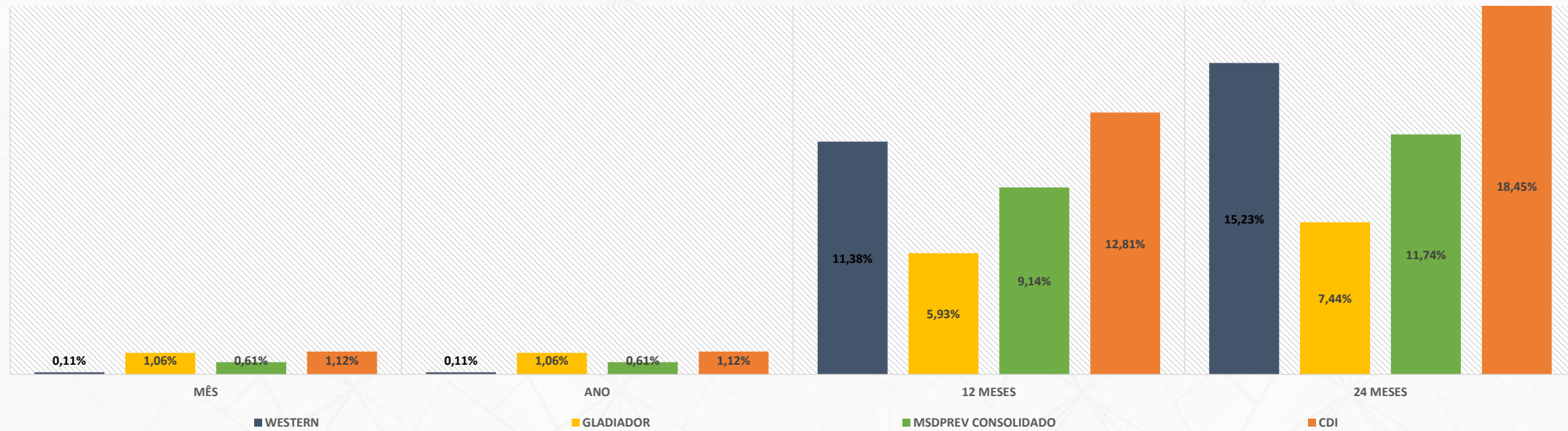


**i9ADVISORY**  
CONSULTORIA FINANCEIRA

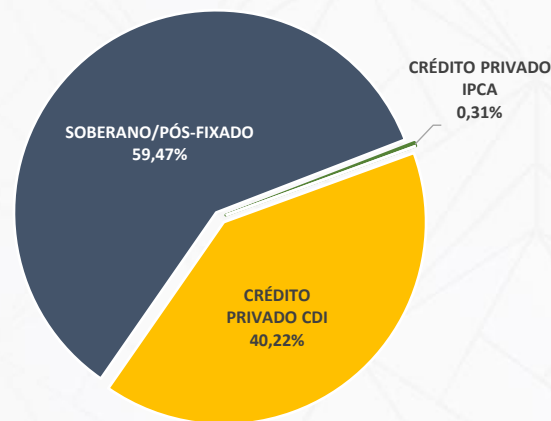


## RESUMO DOS INVESTIMENTOS

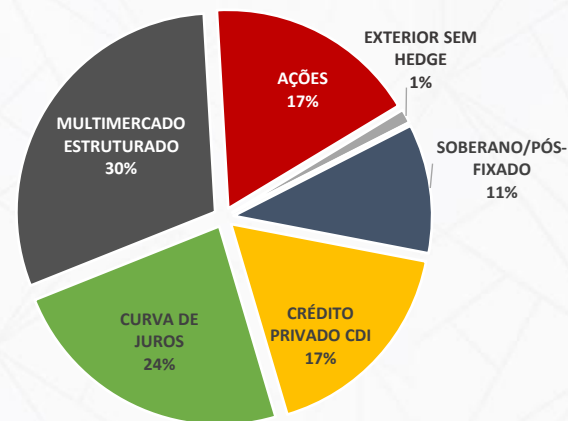
31/01/2023



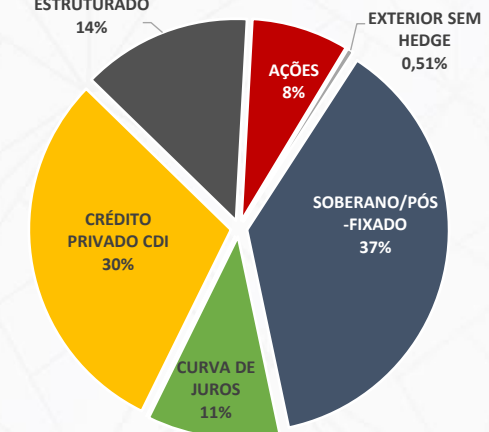
**CARTEIRA WESTERN**



**i9CAPITAL GLADIADOR**



**MSDPREV CONSOLIDADO**





# RELATÓRIO MENSAL DE ACOMPANHAMENTO

MSDPREV

## CARTEIRA WESTERN

31/01/2023

FUNDOS	PESO	SEGMENTO	VOL	MÊS	ANO	12 MESES	24 MESES
<b>CARTEIRA WESTERN</b>	<b>100,00%</b>	<b>RENDA FIXA</b>	<b>2,03%</b>	<b>0,11%</b>	<b>0,11%</b>	<b>11,38%</b>	<b>15,23%</b>
WESTERN ASSET PREV CREDIT 2 FI RENDA FIXA CRÉDITO PRIVADO	35,46%	CRÉDITO PRIVADO CDI	5,68%	-1,65%	-1,65%	11,47%	19,64%
WESTERN ASSET SOVEREIGN IV FI RENDA FIXA REFERENCIADO SELIC	59,47%	SOBERANO/PÓS-FIXADO	0,03%	1,12%	1,12%	12,89%	18,70%
WESTERN ASSET PREV STRUCTURED CREDIT FI RENDA FIXA CRÉDITO PRIVADO	3,44%	CRÉDITO PRIVADO CDI	0,06%	1,28%	1,28%	15,06%	24,17%
WESTERN ASSET DEBÊNTURES INSTITUCIONAL FI RENDA FIXA CRÉDITO PRIVADO*	0,31%	CRÉDITO PRIVADO IPCA	0,02%	1,12%	1,12%	N/A	N/A
202 FI RENDA FIXA CRÉDITO PRIVADO*	1,32%	CRÉDITO PRIVADO CDI	N/A	N/A	N/A	N/A	N/A
<i>CDI + 0,25% AO ANO</i>	---	---	0,20%	1,15%	1,15%	13,09%	19,05%

\*Início em 26/08/2022 e 25/01/2023, respectivamente.

## FUNDO i9CAPITAL GLADIADOR (1/3)

31/01/2023

FUNDOS	PESO	SEGMENTO	VOL	MÊS	ANO	12 MESES	24 MESES
<b>GLADIADOR FIC MULTIMERCADO CRÉDITO PRIVADO</b>	<b>51,58%</b>	<b>MULTIMERCADO</b>	<b>4,70%</b>	<b>1,06%</b>	<b>1,06%</b>	<b>5,93%</b>	<b>7,44%</b>
ITAÚ CUSTÓDIA CAIXA FI RENDA FIXA CURTO PRAZO	10,49%	SOBERANO/PÓS-FIXADO	0,03%	1,06%	1,06%	12,05%	17,08%
ITAÚ INSTITUCIONAL OPTIMUS FIC RENDA FIXA LP	3,77%	CURVA DE JUROS	0,49%	1,10%	1,10%	13,67%	N/A
OCCAM INSTITUCIONAL II FIC MULTIMERCADO	2,83%	CURVA DE JUROS	2,52%	0,66%	0,66%	10,96%	15,80%
BB INSTITUCIONAL FI RENDA FIXA	10,03%	CURVA DE JUROS	0,59%	0,82%	0,82%	12,78%	18,94%
GALAPAGOS ALBATROZ FI RENDA FIXA LP*	6,84%	CURVA DE JUROS	0,32%	1,15%	1,15%	N/A	N/A
SPX SEAHAWK FIC RENDA FIXA CRÉDITO PRIVADO LP	3,61%	CRÉDITO PRIVADO CDI	3,15%	-0,47%	-0,47%	12,60%	21,38%
VICTOREM FI RENDA FIXA CRÉDITO PRIVADO*	7,11%	CRÉDITO PRIVADO CDI	1,04%	1,11%	1,11%	N/A	N/A
SAFRA CAPITAL MARKET PREMIUM FIC RENDA FIXA REFERENCIADO DI CRÉDITO PRIVA	6,63%	CRÉDITO PRIVADO CDI	0,07%	1,15%	1,15%	13,81%	21,62%
EXES FIC MULTIMERCADO CRÉDITO PRIVADO	0,26%	CRÉDITO ESTRUTURADO	0,36%	1,24%	1,24%	15,89%	25,39%
CDI + 0,25% AO ANO	---	---	0,20%	1,15%	1,15%	13,09%	19,05%

\*Início em 12/09/2022 e 10/06/2022, respectivamente.

## FUNDO i9CAPITAL GLADIADOR (2/3)

FUNDOS	PESO	SEGMENTO	VOL	MÊS	ANO	12 MESES	24 MESES
<b>GLADIADOR FIC MULTIMERCADO CRÉDITO PRIVADO</b>	<b>30,05%</b>	<b>MULTIMERCADO</b>	<b>4,70%</b>	<b>1,06%</b>	<b>1,06%</b>	<b>5,93%</b>	<b>7,44%</b>
ABSOLUTE VERTEX II FIC MULTIMERCADO	7,32%	MULTIMERCADO ESTRUTURADO	2,15%	1,16%	1,16%	23,81%	35,41%
CANVAS ENDURO FIC MULTIMERCADO	2,51%	MULTIMERCADO ESTRUTURADO	3,22%	-0,93%	-0,93%	11,65%	7,26%
ITAÚ GLOBAL DINÂMICO PLUS FIC MULTIMERCADO	2,88%	MULTIMERCADO ESTRUTURADO	1,88%	0,78%	0,78%	15,45%	21,93%
CANVAS VECTOR FIC MULTIMERCADO	1,87%	MULTIMERCADO ESTRUTURADO	8,61%	5,80%	5,80%	10,69%	9,94%
VINLAND MACRO FIC MULTIMERCADO	2,73%	MULTIMERCADO ESTRUTURADO	3,22%	-0,07%	-0,07%	17,42%	29,59%
MOAT CAPITAL EQUITY HEDGE FIC MULTIMERCADO	2,23%	MULTIMERCADO ESTRUTURADO	6,75%	1,15%	1,15%	10,69%	24,43%
ITAÚ HEDGE PLUS FIC MULTIMERCADO	1,91%	MULTIMERCADO ESTRUTURADO	4,90%	0,05%	0,05%	9,98%	16,06%
VISTA MULTIESTRATÉGIA FIC MULTIMERCADO	1,22%	MULTIMERCADO ESTRUTURADO	17,72%	2,48%	2,48%	10,03%	56,28%
SPARTA DINÂMICO FIC MULTIMERCADO	0,02%	MULTIMERCADO ESTRUTURADO	0,48%	1,36%	1,36%	14,15%	21,04%
KAPITALO KAPPA FIN FIC MULTIMERCADO	1,21%	MULTIMERCADO ESTRUTURADO	2,42%	1,85%	1,85%	15,62%	28,39%
KAPITALO K10 FIC MULTIMERCADO	0,87%	MULTIMERCADO ESTRUTURADO	3,42%	1,76%	1,76%	20,34%	44,33%
VERSA LONG BIASED FI MULTIMERCADO	0,26%	MULTIMERCADO ESTRUTURADO	60,21%	0,61%	0,61%	-46,15%	-52,24%
BRACCO LB FI MULTIMERCADO	1,10%	MULTIMERCADO ESTRUTURADO	4,59%	0,34%	0,34%	0,59%	9,96%
AUDACITAS IQ FI MULTIMERCADO CRÉDITO PRIVADO*	2,94%	MULTIMERCADO ESTRUTURADO	6,46%	-1,91%	-1,91%	N/A	N/A
UPON GLOBAL MACRO VENTRO FIC MULTIMERCADO	0,97%	MULTIMERCADO ESTRUTURADO	5,62%	-1,99%	-1,99%	13,70%	N/A
<i>CDI + 0,25% AO ANO</i>	---	---	0,00%	1,15%	1,15%	13,09%	19,05%

\*Início em 04/03/2022

## RELATÓRIO MENSAL DE ACOMPANHAMENTO

MSDPREV

i9ADVISORY  
CONSULTORIA FINANCEIRA

31/01/2023

## FUNDO i9CAPITAL GLADIADOR (3/3)

FUNDOS	PESO	SEGMENTO	VOL	MÊS	ANO	12 MESES	24 MESES
<b>GLADIADOR FIC MULTIMERCADO CRÉDITO PRIVADO</b>	<b>18,37%</b>	<b>MULTIMERCADO</b>	<b>4,70%</b>	<b>1,06%</b>	<b>1,06%</b>	<b>5,93%</b>	<b>7,44%</b>
CONSTÂNCIA FUNDAMENTO FI AÇÕES	3,42%	AÇÕES	17,46%	3,83%	3,83%	2,02%	4,15%
GUEPARDO INSTITUCIONAL FIC AÇÕES	2,57%	AÇÕES	21,40%	-0,91%	-0,91%	-1,85%	16,55%
VINCI MOSAICO INSTITUCIONAL FI AÇÕES	2,86%	AÇÕES	24,89%	3,24%	3,24%	-8,19%	-11,44%
MOAT CAPITAL FIC AÇÕES	1,00%	AÇÕES	40,21%	-1,71%	-1,71%	-21,99%	-28,26%
LEBLON AÇÕES II INSTITUCIONAL FIC AÇÕES	1,69%	AÇÕES	29,17%	5,75%	5,75%	-8,39%	-22,56%
CONSTELLATION INSTITUCIONAL FIC AÇÕES	0,80%	AÇÕES	24,43%	3,97%	3,97%	-11,49%	-35,35%
GTI HAIFA FI AÇÕES	1,46%	AÇÕES	21,55%	4,00%	4,00%	-3,19%	11,88%
INOVE FI AÇÕES	0,45%	AÇÕES	17,63%	6,71%	6,71%	-7,46%	-7,41%
BOGARI VALUE INSTITUCIONAL BR FIC AÇÕES	0,92%	AÇÕES	17,20%	-0,86%	2,12%	N/A	N/A
RUNNER PIPE FI AÇÕES	0,93%	AÇÕES	32,80%	-5,71%	-5,71%	21,80%	38,69%
LIS VALUE FI AÇÕES	0,58%	AÇÕES	16,03%	0,30%	0,30%	-13,38%	-15,21%
GUEPARDO DOCTOR FI AÇÕES	0,56%	AÇÕES	59,01%	14,46%	14,46%	N/A	N/A
BB NORDEA GLOBAL CLIMATE AND ENVIRONMENT INVESTIMENTO NO EXTERIOR FI A	1,13%	EXTERIOR SEM HEDGE	24,13%	0,95%	0,95%	-9,34%	-4,05%
IBOVESPA	---	---	22,14%	3,37%	3,37%	1,15%	-1,42%
MSCI WORLD	---	---	17,51%	4,58%	4,58%	-13,34%	-2,56%

# RELATÓRIO MENSAL DE ACOMPANHAMENTO

MSDPREV

31/01/2023

## RETORNO POR SEGMENTOS

CONSOLIDADO	FINANCEIRO	OBJETIVO	MÁXIMO	ALOCÇÃO	MÊS	ANO	12 MESES	24 MESES
<b>RENDA FIXA</b>	<b>R\$ 530.932.635,51</b>	<b>60,00%</b>	<b>100,00%</b>	<b>75,09%</b>	<b>0,37%</b>	<b>0,37%</b>	<b>13,05%</b>	<b>19,02%</b>
CARTEIRA WESTERN	R\$ 373.691.028,96	100,00%	100,00%	100,00%	0,11%	0,11%	12,44%	16,03%
GLADIADOR FIC MULTIMERCADO CRÉDITO PRIVADO	R\$ 157.241.606,55	0,00%	100,00%	51,32%	0,91%	0,91%	12,60%	18,54%
<i>CDI + 0,25% AO ANO</i>		---	---	---	1,15%	1,15%	13,09%	19,05%
<b>RENDA VARIÁVEL</b>	<b>R\$ 52.804.641,08</b>	<b>15,00%</b>	<b>20,00%</b>	<b>7,76%</b>	<b>2,33%</b>	<b>2,33%</b>	<b>-7,57%</b>	<b>-14,43%</b>
CARTEIRA WESTERN	---	---	---	---	---	---	---	---
GLADIADOR FIC MULTIMERCADO CRÉDITO PRIVADO	R\$ 52.804.641,08	45,00%	100,00%	17,24%	2,33%	2,33%	-7,57%	-14,43%
<i>IBOVESPA</i>		---	---	---	3,37%	3,37%	1,15%	-1,42%
<b>ESTRUTURADO</b>	<b>R\$ 92.855.417,92</b>	<b>15,00%</b>	<b>15,00%</b>	<b>13,65%</b>	<b>0,69%</b>	<b>0,69%</b>	<b>12,98%</b>	<b>18,38%</b>
CARTEIRA WESTERN	---	---	---	---	---	---	---	---
GLADIADOR FIC MULTIMERCADO CRÉDITO PRIVADO	R\$ 92.855.417,92	40,00%	41,00%	30,31%	0,69%	0,69%	12,98%	18,38%
<i>CDI + 0,25% AO ANO</i>		---	---	---	1,15%	1,15%	13,09%	19,05%
<b>EXTERIOR</b>	<b>R\$ 3.470.973,10</b>	<b>10,00%</b>	<b>10,00%</b>	<b>0,51%</b>	<b>1,71%</b>	<b>1,71%</b>	<b>-16,55%</b>	<b>-8,50%</b>
CARTEIRA WESTERN*	---	---	---	---	---	-21,19%	-5,03%	21,97%
GLADIADOR FIC MULTIMERCADO CRÉDITO PRIVADO	R\$ 3.470.973,10	15,00%	16,00%	1,13%	1,64%	1,64%	-15,83%	-7,66%
<i>MSCI WORLD</i>		---	---	---	4,58%	4,58%	-13,34%	-2,56%
<b>CONSOLIDADO</b>	<b>R\$ 680.063.667,61</b>	<b>---</b>	<b>---</b>	<b>100,00%</b>	<b>0,61%</b>	<b>0,61%</b>	<b>9,14%</b>	<b>11,74%</b>
CARTEIRA WESTERN	R\$ 373.691.028,96	---	---	54,95%	0,11%	0,11%	11,38%	15,23%
GLADIADOR FIC MULTIMERCADO CRÉDITO PRIVADO	R\$ 306.372.638,65	---	---	45,05%	1,06%	1,06%	5,93%	7,44%
<i>CDI + 0,25% AO ANO</i>		---	---	---	1,15%	1,15%	13,09%	19,05%

\*POSIÇÃO ENCERRADA EM 21/03/2022.





**i9ADVISORY**