

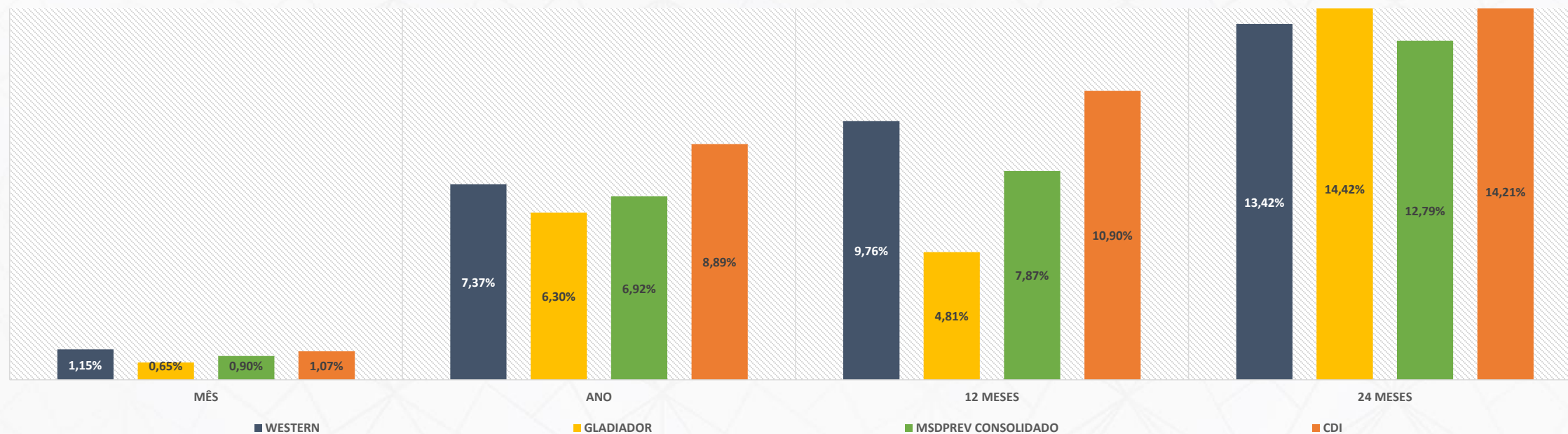


i9ADVISORY
CONSULTORIA FINANCEIRA

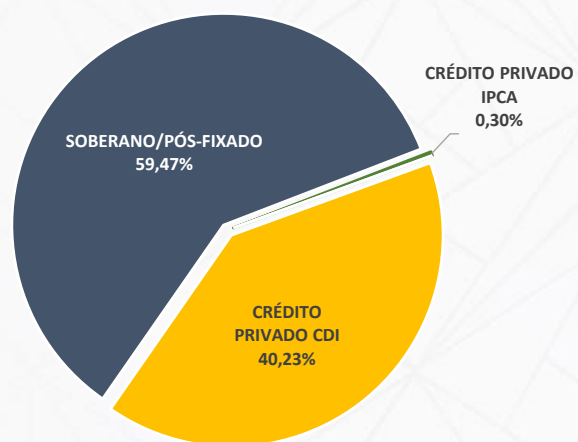


RESUMO DOS INVESTIMENTOS

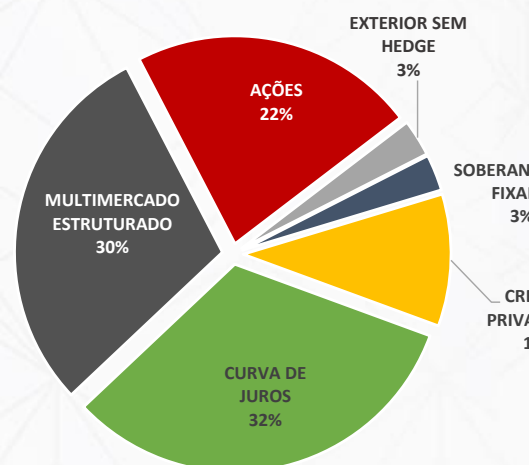
30/09/2022



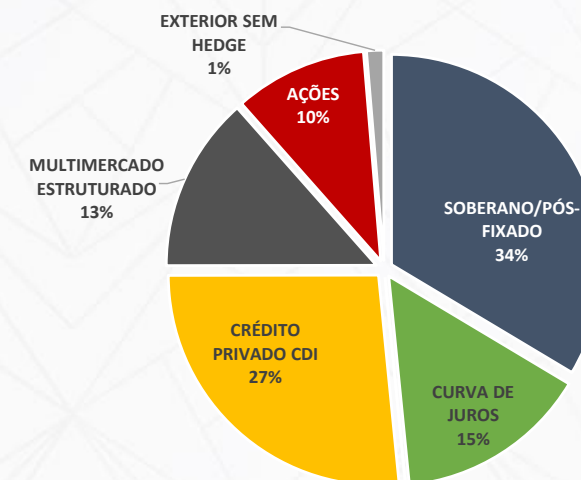
CARTEIRA WESTERN



i9CAPITAL GLADIADOR



MSDPREV CONSOLIDADO



RELATÓRIO MENSAL DE ACOMPANHAMENTO

MSDPREV

CARTEIRA WESTERN

30/09/2022

FUNDOS	PESO	SEGMENTO	VOL	MÊS	ANO	12 MESES	24 MESES
CARTEIRA WESTERN	100,00%	RENDA FIXA	0,04%	1,15%	7,37%	9,76%	13,42%
WESTERN ASSET PREV CREDIT 2 FI RENDA FIXA CRÉDITO PRIVADO	37,02%	CRÉDITO PRIVADO CDI	0,08%	1,25%	10,39%	12,80%	19,24%
WESTERN ASSET SOVEREIGN IV FI RENDA FIXA REFERENCIADO SELIC	59,47%	SOBERANO/PÓS-FIXADO	0,01%	1,08%	8,99%	11,03%	14,45%
WESTERN ASSET PREV STRUCTURED CREDIT FI RENDA FIXA CRÉDITO PRIVADO	3,21%	CRÉDITO PRIVADO CDI	0,06%	1,20%	10,60%	13,23%	19,42%
WESTERN ASSET DEBÊNTURES INSTITUCIONAL FI RENDA FIXA CRÉDITO PRIVADO	0,30%	CRÉDITO PRIVADO IPCA	0,06%	1,10%	N/A	N/A	N/A
<i>CDI + 0,25% AO ANO</i>	---	---	0,20%	1,09%	9,09%	11,17%	14,78%

FUNDO i9CAPITAL GLADIADOR (1/3)

30/09/2022

FUNDOS	PESO	SEGMENTO	VOL	MÊS	ANO	12 MESES	24 MESES
GLADIADOR FIC MULTIMERCADO CRÉDITO PRIVADO	45,60%	MULTIMERCADO	5,86%	0,65%	6,30%	4,81%	14,42%
ITAÚ CUSTÓDIA CAIXA FI RENDA FIXA CURTO PRAZO	2,82%	SOBERANO/PÓS-FIXADO	0,01%	1,02%	8,40%	10,24%	13,04%
ITAÚ INSTITUCIONAL ALOCAÇÃO DINÂMICA FIC RENDA FIXA	7,37%	CURVA DE JUROS	4,35%	1,53%	8,40%	10,74%	13,75%
ITAÚ INSTITUCIONAL OPTIMUS FIC RENDA FIXA LP	6,76%	CURVA DE JUROS	0,76%	1,19%	9,83%	12,89%	N/A
OCCAM INSTITUCIONAL II FIC MULTIMERCADO	4,30%	CURVA DE JUROS	1,31%	1,01%	7,81%	9,36%	12,59%
BB INSTITUCIONAL FI RENDA FIXA	5,15%	CURVA DE JUROS	0,09%	1,11%	9,17%	11,32%	15,16%
KINEA IPCA ABSOLUTO FIC RENDA FIXA	2,18%	CURVA DE JUROS	2,18%	0,29%	8,41%	9,69%	17,12%
GALAPAGOS ALBATROZ FI RENDA FIXA LP*	6,52%	CURVA DE JUROS	N/A	N/A	N/A	N/A	N/A
SPX SEAHAWK FIC RENDA FIXA CRÉDITO PRIVADO LP	3,48%	CRÉDITO PRIVADO CDI	0,12%	1,27%	10,16%	12,38%	19,77%
VICTOREM FI RENDA FIXA CRÉDITO PRIVADO	6,76%	CRÉDITO PRIVADO CDI	0,12%	1,19%	N/A	N/A	N/A
EXES FIC MULTIMERCADO CRÉDITO PRIVADO	0,25%	CRÉDITO ESTRUTURADO	0,52%	1,43%	11,58%	14,55%	N/A
CDI + 0,25% AO ANO	---	---	0,20%	1,09%	9,09%	11,17%	14,78%

*Início em 12/09/2022

FUNDO i9CAPITAL GLADIADOR (2/3)

30/09/2022

FUNDOS	PESO	SEGMENTO	VOL	MÊS	ANO	12 MESES	24 MESES
GLADIADOR FIC MULTIMERCADO CRÉDITO PRIVADO	29,34%	MULTIMERCADO	5,86%	0,65%	6,30%	4,81%	14,42%
ABSOLUTE VERTEX II FIC MULTIMERCADO	7,15%	MULTIMERCADO ESTRUTURADO	5,37%	3,80%	22,26%	28,53%	36,83%
CANVAS ENDURO FIC MULTIMERCADO	3,42%	MULTIMERCADO ESTRUTURADO	7,57%	1,18%	11,36%	8,50%	10,11%
ITAÚ GLOBAL DINÂMICO PLUS FIC MULTIMERCADO	2,77%	MULTIMERCADO ESTRUTURADO	2,92%	1,55%	13,28%	14,88%	20,68%
CANVAS VECTOR FIC MULTIMERCADO	1,66%	MULTIMERCADO ESTRUTURADO	9,07%	-1,07%	-1,06%	-2,18%	1,19%
VINLAND MACRO FIC MULTIMERCADO	2,64%	MULTIMERCADO ESTRUTURADO	2,69%	1,32%	17,13%	21,04%	29,00%
MOAT CAPITAL EQUITY HEDGE FIC MULTIMERCADO	2,21%	MULTIMERCADO ESTRUTURADO	3,19%	-0,01%	13,09%	18,29%	23,37%
ITAÚ HEDGE PLUS FIC MULTIMERCADO	1,92%	MULTIMERCADO ESTRUTURADO	4,73%	2,00%	12,12%	12,02%	17,78%
OCCAM EQUITY HEDGE FIC MULTIMERCADO	1,52%	MULTIMERCADO ESTRUTURADO	3,06%	1,50%	8,90%	10,02%	12,91%
VISTA MULTIESTRATÉGIA FIC MULTIMERCADO	1,34%	MULTIMERCADO ESTRUTURADO	30,63%	-13,07%	30,63%	19,37%	88,52%
SPARTA DINÂMICO FIC MULTIMERCADO	0,02%	MULTIMERCADO ESTRUTURADO	0,70%	1,13%	9,22%	11,37%	15,37%
KAPITALO KAPPA FIN FIC MULTIMERCADO	1,14%	MULTIMERCADO ESTRUTURADO	2,56%	0,16%	12,09%	13,65%	28,54%
KADIMA II FIC MULTIMERCADO	1,06%	MULTIMERCADO ESTRUTURADO	3,16%	-0,89%	2,92%	4,74%	8,50%
KAPITALO K10 FIC MULTIMERCADO	0,83%	MULTIMERCADO ESTRUTURADO	2,56%	2,49%	18,92%	23,04%	46,51%
VERSA LONG BIASED FI MULTIMERCADO	0,55%	MULTIMERCADO ESTRUTURADO	52,94%	29,03%	28,57%	0,23%	15,67%
BRACCO LB FI MULTIMERCADO	1,11%	MULTIMERCADO ESTRUTURADO	8,65%	-3,48%	2,39%	-1,07%	25,42%
<i>CDI + 0,25% AO ANO</i>	---	---	0,00%	1,09%	9,09%	11,17%	14,78%

FUNDO i9CAPITAL GLADIADOR (3/3)

30/09/2022

FUNDOS	PESO	SEGMENTO	VOL	MÊS	ANO	12 MESES	24 MESES
GLADIADOR FIC MULTIMERCADO CRÉDITO PRIVADO	25,06%	MULTIMERCADO	5,86%	0,65%	6,30%	4,81%	14,42%
CONSTÂNCIA FUNDAMENTO FI AÇÕES	3,46%	AÇÕES	18,74%	-1,08%	7,96%	3,16%	20,85%
GUEPARDO INSTITUCIONAL FIC AÇÕES	3,36%	AÇÕES	21,99%	0,84%	8,99%	8,20%	49,50%
VINCI MOSAICO INSTITUCIONAL FI AÇÕES	2,93%	AÇÕES	23,54%	0,69%	1,63%	-3,49%	7,36%
MOAT CAPITAL FIC AÇÕES	2,79%	AÇÕES	27,78%	-2,34%	1,85%	-3,53%	-0,25%
LEBLON AÇÕES II INSTITUCIONAL FIC AÇÕES	1,72%	AÇÕES	24,54%	-1,80%	-1,79%	-15,69%	-11,53%
ICATU VANGUARDA DIVIDENDOS FI AÇÕES	1,75%	AÇÕES	20,97%	0,48%	4,90%	-3,65%	3,03%
CONSTELLATION INSTITUCIONAL FIC AÇÕES	0,81%	AÇÕES	22,39%	0,12%	-8,72%	-27,19%	-23,64%
GTI HAIFA FI AÇÕES	1,47%	AÇÕES	23,64%	-0,12%	2,71%	1,92%	40,73%
INOVE FI AÇÕES	0,44%	AÇÕES	19,73%	-1,85%	-12,37%	-21,84%	12,70%
BOGARI VALUE INSTITUCIONAL BR FIC AÇÕES	1,01%	AÇÕES	17,20%	-0,86%	N/A	N/A	N/A
RUNNER PIPE FI AÇÕES	1,11%	AÇÕES	27,97%	2,25%	49,29%	34,39%	N/A
LIS VALUE FI AÇÕES	0,62%	AÇÕES	19,75%	2,11%	-6,30%	-9,75%	7,15%
GUEPARDO DOCTOR FI AÇÕES	0,73%	AÇÕES	57,45%	16,10%	N/A	N/A	N/A
SAFRA CONSUMO AMERICANO PB FI AÇÕES BDR NÍVEL I	1,83%	EXTERIOR SEM HEDGE	20,92%	-6,87%	-33,02%	-24,65%	-9,11%
BB NORDEA GLOBAL CLIMATE AND ENVIRONMENT INVESTIMENTO NO EXTERIOR FI AÇ	1,04%	EXTERIOR SEM HEDGE	21,91%	-6,84%	-29,57%	-21,78%	1,33%
IBOVESPA	---	---	23,53%	0,47%	4,97%	-0,85%	16,31%
MSCI WORLD	---	---	17,96%	-5,49%	-28,69%	-21,36%	-3,69%

RELATÓRIO MENSAL DE ACOMPANHAMENTO

MSDPREV

i9ADVISORY
CONSULTORIA FINANCEIRA

RETORNO POR SEGMENTOS

30/09/2022

CONSOLIDADO	FINANCEIRO	OBJETIVO	MÁXIMO	ALOCAÇÃO	MÊS	ANO	12 MESES	24 MESES
RENDA FIXA	R\$ 503.815.840,25	60,00%	100,00%	74,93%	1,15%	9,79%	11,19%	15,73%
CARTEIRA WESTERN	R\$ 363.955.118,11	100,00%	100,00%	100,00%	1,15%	9,28%	11,22%	13,78%
GLADIADOR FIC MULTIMERCADO CRÉDITO PRIVADO	R\$ 139.860.722,14	0,00%	100,00%	45,35%	1,15%	9,26%	10,66%	15,17%
<i>CDI + 0,25% AO ANO</i>		---	---	---	1,09%	9,09%	11,17%	14,78%
RENDA VARIÁVEL	R\$ 68.437.537,90	15,00%	20,00%	10,18%	0,08%	2,57%	-6,45%	5,05%
CARTEIRA WESTERN	---	---	---	---	---	---	---	---
GLADIADOR FIC MULTIMERCADO CRÉDITO PRIVADO	R\$ 68.437.537,90	45,00%	100,00%	22,19%	0,08%	2,57%	-6,45%	5,05%
<i>IBOVESPA</i>		---	---	---	0,47%	4,97%	-0,85%	16,31%
ESTRUTURADO	R\$ 91.246.134,00	15,00%	15,00%	13,57%	1,02%	13,66%	14,47%	20,14%
CARTEIRA WESTERN	---	---	---	---	---	---	---	---
GLADIADOR FIC MULTIMERCADO CRÉDITO PRIVADO	R\$ 91.246.134,00	40,00%	41,00%	29,59%	1,02%	13,66%	14,47%	20,14%
<i>CDI + 0,25% AO ANO</i>		---	---	---	1,09%	9,09%	11,17%	14,78%
EXTERIOR	R\$ 8.846.868,88	10,00%	10,00%	1,32%	-6,85%	-32,58%	-25,20%	-7,17%
CARTEIRA WESTERN*	---	---	---	---	---	-21,19%	-5,03%	21,97%
GLADIADOR FIC MULTIMERCADO CRÉDITO PRIVADO	R\$ 8.846.868,88	15,00%	16,00%	2,87%	-6,85%	-32,05%	-24,61%	-7,11%
<i>MSCI WORLD</i>		---	---	---	-5,49%	-28,69%	-21,36%	-3,69%
CONSOLIDADO	R\$ 672.346.381,04	---	---	100,00%	0,90%	6,91%	7,87%	12,79%
CARTEIRA WESTERN	R\$ 363.955.118,11	---	---	54,13%	1,15%	7,37%	9,76%	13,42%
GLADIADOR FIC MULTIMERCADO CRÉDITO PRIVADO	R\$ 308.391.262,93	---	---	45,87%	0,65%	6,30%	4,81%	14,42%
<i>CDI + 0,25% AO ANO</i>		---	---	---	1,09%	9,09%	11,17%	14,78%

*POSIÇÃO ENCERRADA EM 21/03/2022.



i9ADVISORY

