

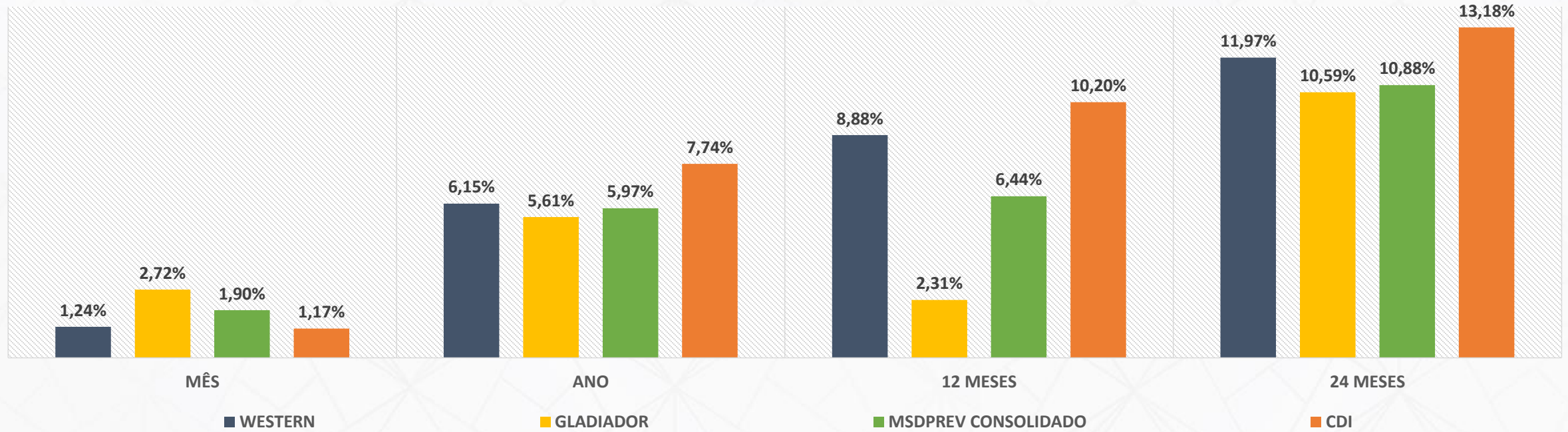


**i9ADVISORY**  
CONSULTORIA FINANCEIRA

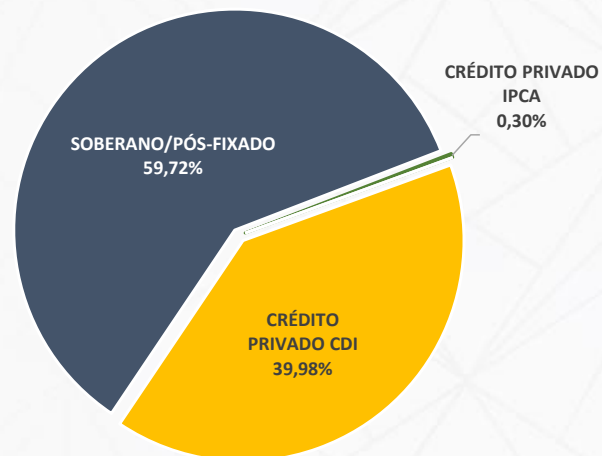


## RESUMO DOS INVESTIMENTOS

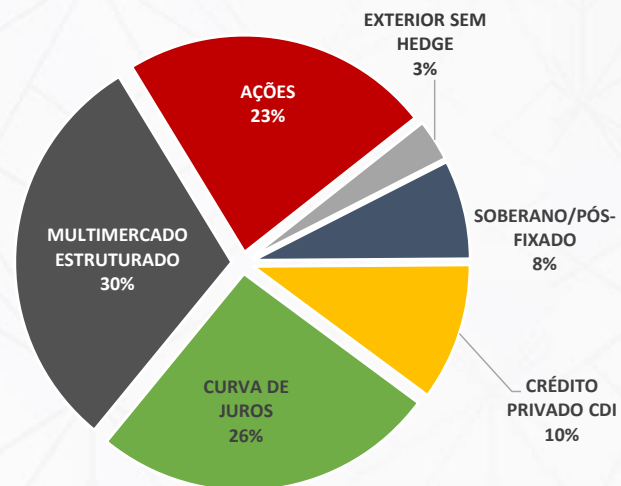
31/08/2022



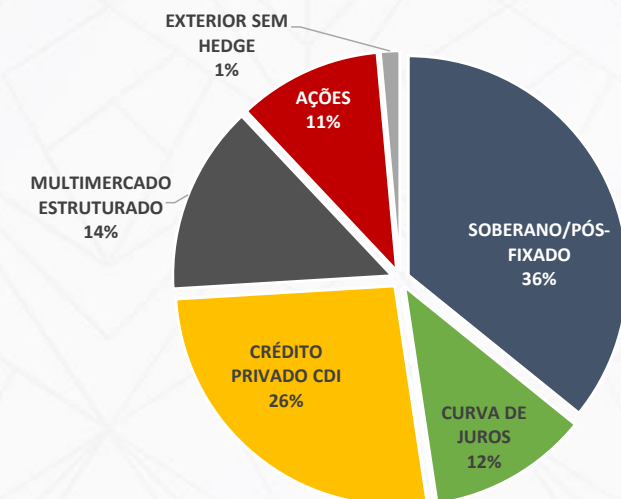
CARTEIRA WESTERN



i9CAPITAL GLADIADOR



MSDPREV CONSOLIDADO



## CARTEIRA WESTERN

31/08/2022

FUNDOS	PESO	SEGMENTO	VOL	MÊS	ANO	12 MESES	24 MESES
<b>CARTEIRA WESTERN</b>	<b>100,00%</b>	<b>RENDA FIXA</b>	<b>0,05%</b>	<b>1,24%</b>	<b>6,15%</b>	<b>8,88%</b>	<b>11,97%</b>
WESTERN ASSET PREV CREDIT 2 FI RENDA FIXA CRÉDITO PRIVADO	36,79%	CRÉDITO PRIVADO CDI	0,07%	1,31%	9,03%	12,24%	18,27%
WESTERN ASSET SOVEREIGN IV FI RENDA FIXA REFERENCIADO SELIC	59,72%	SOBERANO/PÓS-FIXADO	0,03%	1,19%	7,83%	10,36%	13,27%
WESTERN ASSET PREV STRUCTURED CREDIT FI RENDA FIXA CRÉDITO PRIVADO	3,19%	CRÉDITO PRIVADO CDI	0,05%	1,35%	9,28%	12,63%	18,40%
WESTERN ASSET DEBÊNTURES DE INFRA INSTITUCIONAL FI RENDA FIXA CRÉDITO PRIVA	0,30%	CRÉDITO PRIVADO IPCA	N/A	N/A	N/A	N/A	N/A
<i>CDI + 0,25% AO ANO</i>	---	---	<i>0,20%</i>	<i>1,19%</i>	<i>7,92%</i>	<i>10,48%</i>	<i>13,75%</i>

## FUNDO i9CAPITAL GLADIADOR (1/3)

31/08/2022

FUNDOS	PESO	SEGMENTO	VOL	MÊS	ANO	12 MESES	24 MESES
<b>GLADIADOR FIC MULTIMERCADO CRÉDITO PRIVADO</b>	<b>43,56%</b>	<b>MULTIMERCADO</b>	<b>5,10%</b>	<b>2,72%</b>	<b>5,61%</b>	<b>2,31%</b>	<b>10,59%</b>
ITAÚ CUSTÓDIA CAIXA FI RENDA FIXA CURTO PRAZO	7,38%	SOBERANO/PÓS-FIXADO	0,02%	1,10%	7,30%	9,56%	12,03%
ITAÚ INSTITUCIONAL ALOCAÇÃO DINÂMICA FIC RENDA FIXA	7,33%	CURVA DE JUROS	3,09%	0,61%	6,77%	9,98%	11,78%
ITAÚ INSTITUCIONAL OPTIMUS FIC RENDA FIXA LP	6,75%	CURVA DE JUROS	0,26%	1,07%	8,53%	13,47%	N/A
OCCAM INSTITUCIONAL II FIC MULTIMERCADO	4,30%	CURVA DE JUROS	1,16%	1,28%	6,73%	8,53%	11,25%
BB INSTITUCIONAL FI RENDA FIXA	5,15%	CURVA DE JUROS	0,12%	1,23%	7,97%	10,60%	13,98%
KINEA IPCA ABSOLUTO FIC RENDA FIXA	2,19%	CURVA DE JUROS	1,37%	0,37%	8,10%	11,04%	16,94%
SPX SEAHAWK FIC RENDA FIXA CRÉDITO PRIVADO LP	3,47%	CRÉDITO PRIVADO CDI	0,11%	1,31%	8,77%	11,75%	18,89%
VICTOREM FI RENDA FIXA CRÉDITO PRIVADO	6,75%	CRÉDITO PRIVADO CDI	0,14%	1,23%	N/A	N/A	N/A
EXES FIC MULTIMERCADO CRÉDITO PRIVADO	0,24%	CRÉDITO ESTRUTURADO	0,32%	1,49%	10,01%	13,58%	N/A
CDI + 0,25% AO ANO	---	---	0,20%	1,19%	7,92%	10,48%	13,75%

## FUNDO i9CAPITAL GLADIADOR (2/3)

31/08/2022

FUNDOS	PESO	SEGMENTO	VOL	MÊS	ANO	12 MESES	24 MESES
<b>GLADIADOR FIC MULTIMERCADO CRÉDITO PRIVADO</b>	<b>30,30%</b>	<b>MULTIMERCADO</b>	<b>5,10%</b>	<b>2,72%</b>	<b>5,61%</b>	<b>2,31%</b>	<b>10,59%</b>
ABSOLUTE VERTEX II FIC MULTIMERCADO	6,95%	MULTIMERCADO ESTRUTURADO	3,61%	3,78%	17,78%	21,71%	29,74%
CANVAS ENDURO FIC MULTIMERCADO	3,42%	MULTIMERCADO ESTRUTURADO	7,22%	2,29%	10,07%	4,82%	6,24%
ITAÚ GLOBAL DINÂMICO PLUS FIC MULTIMERCADO	2,76%	MULTIMERCADO ESTRUTURADO	1,82%	1,46%	11,55%	13,70%	17,57%
CANVAS VECTOR FIC MULTIMERCADO	2,69%	MULTIMERCADO ESTRUTURADO	11,16%	-0,33%	0,00%	-2,82%	1,53%
VINLAND MACRO FIC MULTIMERCADO	2,63%	MULTIMERCADO ESTRUTURADO	2,17%	1,60%	15,60%	22,12%	24,47%
MOAT CAPITAL EQUITY HEDGE FIC MULTIMERCADO	2,23%	MULTIMERCADO ESTRUTURADO	7,20%	2,90%	13,09%	22,69%	20,75%
ITAÚ HEDGE PLUS FIC MULTIMERCADO	1,90%	MULTIMERCADO ESTRUTURADO	3,62%	0,42%	9,92%	12,38%	14,12%
OCCAM EQUITY HEDGE FIC MULTIMERCADO	1,51%	MULTIMERCADO ESTRUTURADO	2,39%	1,10%	7,30%	8,53%	10,18%
VISTA MULTIESTRATÉGIA FIC MULTIMERCADO	1,55%	MULTIMERCADO ESTRUTURADO	17,97%	-2,32%	50,27%	60,09%	101,32%
SPARTA DINÂMICO FIC MULTIMERCADO	0,02%	MULTIMERCADO ESTRUTURADO	0,93%	0,82%	8,00%	11,09%	14,31%
KAPITALO KAPPA FIN FIC MULTIMERCADO	1,15%	MULTIMERCADO ESTRUTURADO	2,71%	1,51%	11,91%	15,74%	26,16%
KADIMA II FIC MULTIMERCADO	1,08%	MULTIMERCADO ESTRUTURADO	2,63%	-0,36%	3,85%	6,10%	8,30%
KAPITALO K10 FIC MULTIMERCADO	0,82%	MULTIMERCADO ESTRUTURADO	2,87%	2,69%	16,03%	23,44%	41,83%
VERSA LONG BIASED FI MULTIMERCADO	0,43%	MULTIMERCADO ESTRUTURADO	64,17%	40,02%	-0,36%	-31,49%	-27,97%
BRACCO FI MULTIMERCADO	1,16%	MULTIMERCADO ESTRUTURADO	11,18%	5,27%	6,07%	4,25%	32,87%
<i>CDI + 0,25% AO ANO</i>	---	---	0,01%	1,19%	7,92%	10,48%	13,75%

## FUNDO i9CAPITAL GLADIADOR (3/3)

31/08/2022

FUNDOS	PESO	SEGMENTO	VOL	MÊS	ANO	12 MESES	24 MESES
<b>GLADIADOR FIC MULTIMERCADO CRÉDITO PRIVADO</b>	<b>26,14%</b>	<b>MULTIMERCADO</b>	<b>5,10%</b>	<b>2,72%</b>	<b>5,61%</b>	<b>2,31%</b>	<b>10,59%</b>
CONSTÂNCIA FUNDAMENTO FI AÇÕES	3,53%	AÇÕES	15,49%	6,87%	9,14%	-0,65%	16,67%
GUEPARDO INSTITUCIONAL FIC AÇÕES	3,37%	AÇÕES	16,03%	10,45%	8,09%	6,97%	42,46%
VINCI MOSAICO INSTITUCIONAL FI AÇÕES	2,93%	AÇÕES	20,94%	5,90%	0,94%	-10,84%	3,63%
MOAT CAPITAL FIC AÇÕES	2,88%	AÇÕES	30,80%	10,24%	4,29%	-5,17%	-5,70%
LEBLON AÇÕES II INSTITUCIONAL FIC AÇÕES	1,77%	AÇÕES	24,65%	8,29%	0,01%	-21,29%	-14,72%
ICATU VANGUARDA DIVIDENDOS FI AÇÕES	1,76%	AÇÕES	17,18%	5,65%	4,40%	-10,44%	-3,01%
CONSTELLATION INSTITUCIONAL FIC AÇÕES	0,82%	AÇÕES	24,62%	3,62%	-8,83%	-32,92%	-26,56%
GTI HAIFA FI AÇÕES	1,49%	AÇÕES	20,96%	7,98%	2,83%	-2,09%	35,06%
INOVE FI AÇÕES	1,10%	AÇÕES	14,58%	-0,88%	-10,71%	-25,49%	7,56%
BOGARI VALUE INSTITUCIONAL BR FIC AÇÕES	1,04%	AÇÕES	17,20%	-0,86%	N/A	N/A	N/A
RUNNER PIPE FI AÇÕES	1,09%	AÇÕES	25,09%	22,03%	46,00%	43,16%	N/A
LIS VALUE FI AÇÕES	0,61%	AÇÕES	15,96%	6,89%	-8,24%	-17,84%	-0,92%
GUEPARDO DOCTOR FI AÇÕES	0,64%	AÇÕES	63,26%	12,25%	N/A	N/A	N/A
SAFRA CONSUMO AMERICANO PB FI AÇÕES BDR NÍVEL I	1,99%	EXTERIOR SEM HEDGE	23,19%	-4,41%	-28,08%	-19,74%	-4,88%
BB NORDEA GLOBAL CLIMATE AND ENVIRONMENT INVESTIMENTO NO EXTERIOR FI AÇ	1,12%	EXTERIOR SEM HEDGE	23,17%	-2,28%	-24,40%	-15,78%	10,35%
IBOVESPA	---	---	19,51%	6,16%	4,48%	-7,79%	10,22%
MSCI WORLD	---	---	20,99%	-4,51%	-24,55%	-15,78%	1,28%

## RETORNO POR SEGMENTOS

31/08/2022

CONSOLIDADO	FINANCEIRO	OBJETIVO	MÁXIMO	ALOCÇÃO	MÊS	ANO	12 MESES	24 MESES
<b>RENDA FIXA</b>	<b>R\$ 494.441.569,00</b>	<b>60,00%</b>	<b>100,00%</b>	<b>74,01%</b>	<b>1,19%</b>	<b>8,54%</b>	<b>10,93%</b>	<b>14,32%</b>
CARTEIRA WESTERN	R\$ 361.721.242,27	100,00%	100,00%	100,00%	1,24%	8,04%	10,34%	12,34%
GLADIADOR FIC MULTIMERCADO CRÉDITO PRIVADO	R\$ 132.720.326,73	0,00%	100,00%	43,32%	1,04%	8,02%	10,41%	13,77%
<i>CDI + 0,25% AO ANO</i>		---	---	---	1,19%	7,92%	10,48%	13,75%
<b>RENDA VARIÁVEL</b>	<b>R\$ 70.556.006,37</b>	<b>15,00%</b>	<b>20,00%</b>	<b>10,56%</b>	<b>7,79%</b>	<b>2,49%</b>	<b>-11,84%</b>	<b>-0,39%</b>
CARTEIRA WESTERN	---	---	---	---	---	---	---	---
GLADIADOR FIC MULTIMERCADO CRÉDITO PRIVADO	R\$ 70.556.006,37	45,00%	100,00%	23,03%	7,79%	2,49%	-11,84%	-0,39%
<i>IBOVESPA</i>		---	---	---	6,16%	4,48%	-7,79%	10,22%
<b>ESTRUTURADO</b>	<b>R\$ 93.591.136,84</b>	<b>15,00%</b>	<b>15,00%</b>	<b>14,01%</b>	<b>2,25%</b>	<b>12,51%</b>	<b>13,67%</b>	<b>16,81%</b>
CARTEIRA WESTERN	---	---	---	---	---	---	---	---
GLADIADOR FIC MULTIMERCADO CRÉDITO PRIVADO	R\$ 93.591.136,84	40,00%	41,00%	30,55%	2,25%	12,51%	13,67%	16,81%
<i>CDI + 0,25% AO ANO</i>		---	---	---	1,19%	7,92%	10,48%	13,75%
<b>EXTERIOR</b>	<b>R\$ 9.529.161,95</b>	<b>10,00%</b>	<b>10,00%</b>	<b>1,43%</b>	<b>-3,61%</b>	<b>-27,62%</b>	<b>-19,60%</b>	<b>-0,94%</b>
CARTEIRA WESTERN*	---	---	---	---	---	-21,19%	-5,03%	21,97%
GLADIADOR FIC MULTIMERCADO CRÉDITO PRIVADO	R\$ 9.529.161,95	15,00%	16,00%	3,11%	-3,48%	-27,05%	-18,96%	-1,60%
<i>MSCI WORLD</i>		---	---	---	-4,51%	-24,55%	-15,78%	1,28%
<b>CONSOLIDADO</b>	<b>R\$ 668.117.874,15</b>	<b>---</b>	<b>---</b>	<b>100,00%</b>	<b>1,90%</b>	<b>5,69%</b>	<b>6,44%</b>	<b>10,88%</b>
CARTEIRA WESTERN	R\$ 361.721.242,27	---	---	54,14%	1,24%	6,15%	8,88%	11,97%
GLADIADOR FIC MULTIMERCADO CRÉDITO PRIVADO	R\$ 306.396.631,88	---	---	45,86%	2,72%	5,61%	2,31%	10,59%
<i>CDI + 0,25% AO ANO</i>		---	---	---	1,19%	7,92%	10,48%	13,75%

\*POSIÇÃO ENCERRADA EM 21/03/2022.



**i9ADVISORY**