



COMPLIANCE DOS INVESTIMENTOS

Compliance dos Investimentos e Enquadramento Legal - Resolução CMN n° 4.994

| ÍNDICE | | RESOLUÇÃO CMN CMN n° 4.994 | PÁGINA |
|-------------|--|----------------------------|----------------|
| 1.0 | LIMITES DE ALOCAÇÕES | Artigos 20 a 25 | 3 a 5 |
| 1.1 | Segmento de Renda Fixa | Artigo 21 | 3 |
| 1.2 | Segmento de Renda Variável | Artigo 22 | 4 |
| 1.3 | Segmento Estruturados | Artigo 23 | 5 |
| 1.4 | Segmento Imobiliário | Artigo 24 | 5 |
| 1.5 | Segmento de Operações com Participantes | Artigo 25 | 5 |
| 1.6 | Segmento Exterior | Artigo 26 | 5 |
| 1.7 | Recusos Garantidores | --- | 5 |
| 2.0 | RESSALVAS, EXIGÊNCIAS E OBSERVAÇÕES | Capítulo V | 6 e 7 |
| 3.0 | LIMITES DE ALOCAÇÃO POR EMISSOR EM RELAÇÃO AO PLANO | Artigo 27 | 8 |
| 3.1 | Fundos de Primeiro Nível | --- | 9 a 12 |
| 4.0 | LIMITES DE CONCENTRAÇÃO POR EMISSOR EM RELAÇÃO À ENTIDADE | Artigo 28 | 13 |
| 5.0 | LIMITES PARA DERIVATIVOS | Artigo 30 | 13 |
| 6.0 | VEDAÇÕES | Artigo 36 | 14 |
| 7.0 | RESTRICÇÕES ESPECÍFICAS DEFINIDAS NA POLÍTICA DE INVESTIMENTO | --- | 15 |
| 8.0 | RISCO DE CRÉDITO | --- | 16 e 17 |
| 8.1 | Matriz de Risco de Crédito | --- | 16 |
| 8.2 | Grau Especulativo | --- | 17 |
| 9.0 | RISCO DE MERCADO | --- | 18 a 20 |
| 10.0 | RENTABILIDADE | --- | 21 a 29 |
| 10.1 | Rentabilidade Consolidada | --- | 21 |
| 10.2 | Rentabilidade de Renda Fixa | --- | 22 |
| 10.3 | Rentabilidade Renda Variável | --- | 23 |
| 10.4 | Rentabilidade Estruturados | --- | 24 |
| 10.5 | Rentabilidade Exterior | --- | 25 |
| 10.6 | Rentabilidade dos Fundos | --- | 26 a 29 |
| 11.0 | CUSTOS | --- | 30 a 33 |
| 11.1 | Custos com a Administração dos Investimentos | --- | 30 |
| 11.2 | Custos dos Fundos Investidos | --- | 30 e 33 |

Compliance dos Investimentos e Enquadramento Legal - Resolução CMN nº 4.994

| 1.0 | LIMITES DE ALOCAÇÃO | mar/22 | abr/22 | mai/22 | Limite Legal | POLÍTICA | | STATUS | Alocação Atual (em R\$) |
|----------|--|--------|--------|--------|--------------|-------------------|-----------------|--------|-------------------------|
| | | | | | | Alocação Objetivo | Limite Superior | | |
| 1.1 | SEGMENTO DE RENDA FIXA | 70,68% | 71,30% | 71,60% | 100,00% | 60,00% | 100,00% | ✓ | 469.186.285,32 |
| 1.1.1 | Títulos públicos | 38,36% | 38,44% | 39,50% | 100,00% | --- | 100,00% | ✓ | 258.821.538,33 |
| 1.1.2 | Fundos de índices de títulos públicos negociados em bolsa | 0,00% | 0,00% | 0,00% | 100,00% | --- | 100,00% | ✓ | 0,00 |
| 1.1.3 | Ativos de renda fixa, exceto títulos públicos | 32,33% | 32,86% | 32,10% | 80,00% | --- | 40,00% | ✓ | 210.364.746,99 |
| 1.1.3.1 | Ativos de instituições financeiras bancárias | 4,01% | 4,45% | 4,08% | 80,00% | --- | 40,00% | ✓ | 26.718.673,24 |
| 1.1.3.2 | Ativos de sociedade por ações de capital aberto e securitizadoras | 24,48% | 24,63% | 24,05% | 80,00% | --- | 40,00% | ✓ | 157.573.516,47 |
| 1.1.3.3 | Fundos de índices de renda fixa negociados em bolsa | 0,00% | 0,00% | 0,00% | 80,00% | --- | 40,00% | ✓ | 0,00 |
| 1.1.3.4 | Títulos das dívidas públicas mobiliárias estaduais e municipais | 0,00% | 0,00% | 0,00% | 20,00% | --- | 0,00% | ✓ | 0,00 |
| 1.1.3.5 | Obrigações de organismos multilaterais emitidas no País | 0,00% | 0,00% | 0,00% | 20,00% | --- | 0,00% | ✓ | 0,00 |
| 1.1.3.6 | Ativos de instituições financeiras não bancárias | 0,16% | 0,17% | 0,17% | 20,00% | --- | 20,00% | ✓ | 1.114.824,79 |
| 1.1.3.7 | Debêntures emitidas por sociedade por ações de capital fechado | 0,07% | 0,03% | 0,02% | 20,00% | --- | 20,00% | ✓ | 163.031,45 |
| 1.1.3.8 | FIDC, FICFIDC e CCB com coobrigação de instituição financeira e CCCB com coobrigação de instituição financeira | 3,25% | 3,31% | 3,24% | 20,00% | --- | 20,00% | ✓ | 21.206.846,62 |
| 1.1.3.9 | CPR, CDCA, CRA e Warrant Agropecuário | 0,00% | 0,00% | 0,00% | 20,00% | --- | 20,00% | ✓ | 0,00 |
| 1.1.3.10 | Caixa, Valores a Pagar/Receber | 0,36% | 0,28% | 0,55% | --- | --- | --- | --- | 3.587.854,42 |

Em maio de 2022, o PLANO MSDPREV estava de acordo com todos os limites estabelecidos na Política de Investimentos vigente e os limites do Art. 21 da Resolução CMN nº 4.994.

O limite estabelecido no item 1.1.3.4 é válido somente se emitidos antes da vigência da Lei Complementar nº 148, de 25 de dezembro de 2014.

Compliance dos Investimentos e Enquadramento Legal - Resolução CMN nº 4.994

| 1.0 | LIMITES DE ALOCAÇÃO | mar/22 | abr/22 | mai/22 | Limite Legal | POLÍTICA | | STATUS | Alocação Atual (em R\$) |
|------------|---|--------|--------|--------|--------------|-------------------|-----------------|--------|-------------------------|
| | | | | | | Alocação Objetivo | Limite Superior | | |
| 1.2 | SEGMENTO DE RENDA VARIÁVEL | 11,45% | 10,28% | 10,69% | 70,00% | 15,00% | 36,00% | ✓ | 70.059.510,80 |
| 1.2.1 | Ações com nível de governança corporativa | 11,39% | 10,27% | 10,57% | 70,00% | --- | 36,00% | ✓ | 69.252.271,86 |
| 1.2.2 | Ações sem nível de governança corporativa | 0,29% | 0,24% | 0,19% | 50,00% | --- | 36,00% | ✓ | 1.272.327,59 |
| 1.2.3 | Brazilian Depositary Receipts (BDRs) e BDRs de ETFs níveis II e III | 0,00% | 0,00% | 0,00% | 10,00% | --- | 10,00% | ✓ | 0,00 |
| 1.2.4 | Outros (CEPAC, Ouro, Carbono, etc.) | 0,00% | 0,00% | 0,00% | 3,00% | --- | 3,00% | ✓ | 0,00 |
| 1.2.5 | Valores a Pagar/Receber e Derivativos | -0,23% | -0,23% | -0,07% | --- | --- | --- | --- | -465.088,65 |
| 1.3 | SEGMENTO ESTRUTURADOS | 15,23% | 15,63% | 15,06% | 20,00% | 15,00% | 20,00% | ✓ | 98.693.419,33 |
| 1.3.1 | Fundos de Participação | 0,00% | 0,00% | 0,00% | 15,00% | --- | 5,00% | ✓ | 0,00 |
| 1.3.2 | Fundos Multimercado Estruturado | 15,23% | 15,63% | 15,06% | 15,00% | --- | 15,00% | ✗ | 98.693.419,33 |
| 1.3.3 | Fundos classificados como "Ações - Mercado de Acesso" | 0,00% | 0,00% | 0,00% | 15,00% | --- | 0,00% | ✓ | 0,00 |
| 1.3.4 | Certificado de Operações Estruturadas (COEs) | 0,00% | 0,00% | 0,00% | 10,00% | --- | 0,00% | ✓ | 0,00 |

Em maio de 2022, o PLANO MSDPREV estava em desacordo com o limite do Art. 23 da Resolução CMN nº 4.994, por ultrapassar o limite de 15% no segmento de Multimercado Estruturado. O plano estava de acordo com os limites estabelecidos do Art. 22 da Resolução CMN nº 4.994.

Compliance dos Investimentos e Enquadramento Legal - Resolução CMN nº 4.994

| 1.0 | LIMITES DE ALOCAÇÃO | mar/22 | abr/22 | mai/22 | Limite Legal | POLÍTICA | | STATUS | Alocação Atual (em R\$) |
|--------------|---|--------------|--------------|--------------|--------------|-------------------|-----------------|--------|-------------------------|
| | | | | | | Alocação Objetivo | Limite Superior | | |
| 1.4 | SEGMENTO IMOBILIÁRIO | 0,00% | 0,00% | 0,00% | 20,00% | 0,00% | 1,00% | ✓ | 0,00 |
| 1.4.1 | Fundos Imobiliários e cotas de Fundos Imobiliários | 0,00% | 0,00% | 0,00% | 20,00% | --- | 1,00% | ✓ | 0,00 |
| 1.4.2 | Certificados de Recebíveis Imobiliários (CRIs) | 0,00% | 0,00% | 0,00% | 20,00% | --- | 0,00% | ✓ | 0,00 |
| 1.4.3 | Cédula de Crédito Imobiliários (CCIs) | 0,00% | 0,00% | 0,00% | 20,00% | --- | 0,00% | ✓ | 0,00 |
| 1.4.4 | Imóveis | 0,00% | 0,00% | 0,00% | --- | --- | --- | --- | 0,00 |
| 1.5 | SEGMENTO DE OPERAÇÕES COM PARTICIPANTES | 0,00% | 0,00% | 0,00% | 15,00% | 0,00% | 0,00% | ✓ | 0,00 |
| 1.6 | SEGMENTO EXTERIOR | 2,63% | 2,79% | 2,64% | 10,00% | 10,00% | 10,00% | ✓ | 17.306.096,56 |
| 1.6.1 | Cotas de Fis e FICFls classificados como "Divida Externa" ou títulos da dívida pública mobiliária federal externa | 0,00% | 0,00% | 0,00% | 10,00% | --- | 10,00% | ✓ | 0,00 |
| 1.6.2 | Fundos com sufixo "Investimentos no Exterior" que invistam no mínimo 67% e | 1,40% | 1,36% | 1,30% | 10,00% | --- | 10,00% | ✓ | 8.485.533,54 |
| 1.6.3 | Fundos com sufixo "Investimentos no Exterior" que invistam menos que 67% e | 0,00% | 0,00% | 0,00% | 10,00% | --- | 10,00% | ✓ | 0,00 |
| 1.6.4 | BDRs classificados como nível I | 1,17% | 1,38% | 1,29% | 10,00% | --- | 10,00% | ✓ | 8.463.009,13 |
| 1.6.5 | Demais ativos financeiros no exterior | 0,06% | 0,05% | 0,05% | 10,00% | --- | 10,00% | ✓ | 357.553,89 |
| 1.7 | RECURSOS GARANTIDORES | | | | | | R\$ | | 655.245.312,01 |

Em maio de 2022, o PLANO MSDPREV estava de acordo com todos os limites da Política de Investimentos vigente e os limites dos Arts. 24, 25 e 26 da Resolução CMN nº 4.994.

Compliance dos Investimentos e Enquadramento Legal - Resolução CMN nº 4.994

| 2.0 | RESSALVAS, EXIGÊNCIAS E OBSERVAÇÕES | STATUS |
|------|--|--------|
| 2.1 | As operações compromissadas devem ser lastreadas em títulos da dívida pública mobiliária federal interna. | ✓ |
| 2.2 | Os ativos financeiros de renda fixa de emissão de sociedades por ações de capital fechado e sociedades limitadas somente poderão ser adquiridos com coobrigação de instituição financeira bancária autorizada a funcionar pelo Banco Central do Brasil. | ✓ |
| 2.3 | As CCCB lastreadas em CCB emitidas por sociedades por ações de capital fechado e sociedades limitadas somente poderão ser adquiridas caso as referidas CCB sejam coobrigadas por instituição financeira bancária autorizada a funcionar pelo Banco Central do Brasil. | ✓ |
| 2.4 | A EFPC deve se certificar de que o FIP seja qualificado como entidade de investimento, conforme regulamentação da Comissão de Valores Mobiliários. | ✓ |
| 2.5 | O FIP deve prever em seu regulamento a determinação de que o gestor do fundo de investimento, ou gestoras ligadas ao seu respectivo grupo econômico, mantenha, no mínimo, 3% (três por cento) do capital subscrito do fundo. | ✓ |
| 2.6 | É vedada a inserção de cláusula no regulamento do FIP que estabeleça preferência, privilégio ou tratamento diferenciado de qualquer natureza ao gestor e/ou pessoas ligadas em relação aos demais cotistas. | ✓ |
| 2.7 | Os investimentos realizados por meio de FIM e FICFIM não classificados como estruturado ou no segmento exterior serão consolidados com as posições dos ativos das carteiras próprias e carteiras administradas para fins de verificação dos limites. | ✓ |
| 2.8 | As CCI de emissão de sociedades por ações de capital fechado e sociedades limitadas somente poderão ser adquiridas com coobrigação de instituição financeira bancária autorizada a funcionar pelo Banco Central do Brasil. | ✓ |
| 2.9 | Os contratos das operações de empréstimos aos participantes devem conter cláusula de consignação em pagamento da reserva até o valor estipulado para o instituto do resgate. | ✓ |
| 2.10 | Os contratos de financiamentos imobiliários a participantes e assistidos devem conter cláusulas de: alienação fiduciária do imóvel objeto do financiamento; e contratação de seguro com cobertura de Morte, Invalidez Permanente (MIP) e Danos Físicos ao Imóvel (DFI). | ✓ |
| 2.11 | Incluem-se no segmento de operações com participantes os valores mobiliários lastreados em recebíveis oriundos, direta ou indiretamente, dessas operações. | ✓ |
| 2.12 | Os encargos financeiros das operações com participantes devem ser superiores à taxa mínima atuarial, para planos constituídos na modalidade de benefício definido, ou ao índice de referência estabelecido na política de investimentos, para planos constituídos em outras modalidades, acrescidos de taxa referente à administração das operações e de taxa adicional de risco. | ✓ |
| 2.13 | Os ativos financeiros emitidos no exterior com risco de crédito que componham a carteira dos fundos de investimento constituídos no Brasil de que tratam os itens 1.6.2 e 1.6.5 da Resolução nº 4.994, de 24 de março de 2022 Página 10 de 17 caput sejam classificados como grau de investimento por agência de classificação de risco registrada na Comissão de Valores Mobiliários ou reconhecida por essa autarquia. | ✓ |
| 2.14 | Os gestores dos fundos de investimentos constituídos no exterior estejam em atividade há mais de cinco anos e administrem montante de recursos de terceiros superior a US\$5.000.000.000,00 (cinco bilhões de dólares dos Estados Unidos da América) na data do investimento. | ✓ |

Compliance dos Investimentos e Enquadramento Legal - Resolução CMN nº 4.994

| 2.0 | RESSALVAS, EXIGÊNCIAS E OBSERVAÇÕES | STATUS |
|------|---|--------|
| 2.15 | Os fundos de investimento constituídos no exterior possuam histórico de performance superior a doze meses. | ✓ |
| 2.16 | Para os títulos emitidos no exterior da dívida pública brasileira ou para ativos financeiros emitidos no exterior de empresa brasileira constituída sob a forma de sociedade anônima de capital aberto não há a necessidade de grau de investimento por agência de classificação de risco. | ✓ |
| 2.17 | É vedada a aquisição de cotas de fundo de investimento com o sufixo "Investimento no Exterior" cujo regulamento não atenda à regulamentação para investidor qualificado nos termos estabelecidos pela Comissão de Valores Mobiliários. | ✓ |
| 2.18 | É vedada a aquisição direta ou indireta de cotas de fundo de investimento em participações com o sufixo "Investimento no Exterior". | ✓ |
| 2.19 | Os fundos de investimento constituídos no Brasil que invistam no mínimo 67% de seu PL em cotas de fundos no exterior somente poderão adquirir ativos financeiros emitidos no exterior mediante a aquisição de cotas de fundos de investimento constituídos no exterior, incluídas as cotas de fundos de índice. | ✓ |
| 2.20 | A exigência de grau de investimento para os ativos financeiros emitidos no exterior com risco de crédito que componham a carteira dos fundos de investimento não dispensa a necessária avaliação de risco pela EFPC. | ✓ |

Compliance dos Investimentos e Enquadramento Legal - Resolução CMN nº 4.994

| 3.0 | LIMITES DE ALOCAÇÃO POR EMISSOR EM RELAÇÃO AO PLANO | LIMITE LEGAL | POLÍTICA DE INVESTIMENTOS | STATUS |
|-------|---|--------------|---------------------------|--------|
| 3.0.1 | Tesouro Nacional | 100,00% | 100,00% | ✓ |
| 3.0.2 | Instituição Financeira Bancária | 20,00% | 20,00% | ✓ |
| 3.0.3 | Demais Emissores | 10,00% | 10,00% | ✓ |

Em maio de 2022, o PLANO MSDPREV estava de acordo com todos os limites estabelecidos na Política de Investimentos vigente e os limites do Art. 27 da Resolução CMN nº 4.994.

As maiores alocações em Instituições Financeiras estavam no BRADESCO (1,91%); no ITAU (1,39%); e no DAYCOVAL (0,63%).

As maiores alocações em Companhias Abertas e demais emissores estavam na BROOKFIELD (1,63%); e na COPEL (1,46%); e na KROTON (1,37%).

As maiores alocações em Fundos no Exterior estavam no BB NORDEA GLOBAL CLIMATE AND ENVIRONMENT INVESTIMENTO NO EXTERIOR FI AÇÕES (0,93%), e no SAFRA CONSUMO AMERICANO REAIS PB FI AÇÕES BDR NÍVEL I (0,36%).

As maiores alocações em FIDCs estavam em CLIENTES BR FIDC SÊNIOR (0,42%); em FARM SYNGENTA AGRONEGÓCIO I FIDC (0,37%); e no AUTOMOTIVO FIDC (0,21%).

As maiores alocações em Fundos Estruturados estavam no ABSOLUTE VERTEX II FIC MULTIMERCADO (3,68%); no CANVAS ENDURO FIC MULTIMERCADO (1,59%); e no CANVAS VECTOR FIC MULTIMERCADO (1,26%).

Compliance dos Investimentos e Enquadramento Legal - Resolução CMN nº 4.994

| 3.1 | FUNDOS DE PRIMEIRO NÍVEL | | | | |
|-------|---------------------------------------|--|--------------------|----------------------|--------|
| 3.1.1 | FUNDOS DE PRIMEIRO NÍVEL - RENDA FIXA | PL ALOCADO | PL DO FUNDO | EXPOSIÇÃO | |
| | CARTEIRA MSD WESTERN | WESTERN ASSET PREV CREDIT FI RENDA FIXA CRÉDITO PRIVADO | R\$ 1.494.163,62 | R\$ 1.382.419.136,02 | 0,11% |
| | CARTEIRA MSD WESTERN | WESTERN ASSET DEBÊNTURES DE INFRAESTRUTURA FI RENDA FIXA CRÉDITO PRIVADO | R\$ 2.378.801,95 | R\$ 54.530.675,55 | 4,36% |
| | CARTEIRA MSD WESTERN | WESTERN ASSET INFLATION II FI RENDA FIXA | R\$ 125.258,31 | R\$ 4.815.768,70 | 2,60% |
| | CARTEIRA MSD WESTERN | WESTERN ASSET PREV INFLAÇÃO IMPLÍCITA FI RENDA FIXA | R\$ 7.178.302,41 | R\$ 220.280.235,55 | 3,26% |
| | CARTEIRA MSD WESTERN | WESTERN ASSET PREV STRUCTURED CREDIT FI RENDA FIXA CRÉDITO PRIVADO | R\$ 23.933.331,59 | R\$ 274.173.490,10 | 8,73% |
| | CARTEIRA MSD WESTERN | WESTERN ASSET PREV CREDIT 2 FI RENDA FIXA CRÉDITO PRIVADO | R\$ 188.463.113,34 | R\$ 451.175.262,98 | 41,77% |
| | CARTEIRA MSD WESTERN | WESTERN ASSET PREV FIX TARGET FI RENDA FIXA | R\$ 18.085.239,46 | R\$ 547.553.856,55 | 3,30% |
| | CARTEIRA MSD WESTERN | WESTERN ASSET SOVEREIGN IV FI RENDA FIXA REFERENCIADO SELIC | R\$ 113.036.788,78 | R\$ 3.706.263.611,50 | 3,05% |
| | GLADIADOR FIC MULTIMERCADO CP | ITAÚ CUSTÓDIA CAIXA FI RENDA FIXA CURTO PRAZO | R\$ 41.851.132,08 | R\$ 773.760.107,71 | 5,41% |
| | GLADIADOR FIC MULTIMERCADO CP | ITAÚ INSTITUCIONAL ALOCAÇÃO DINÂMICA FIC RENDA FIXA | R\$ 21.696.999,00 | R\$ 2.728.342.512,21 | 0,80% |
| | GLADIADOR FIC MULTIMERCADO CP | KINEA IPCA ABSOLUTO FIC RENDA FIXA | R\$ 6.597.147,25 | R\$ 867.619.316,79 | 0,76% |
| | GLADIADOR FIC MULTIMERCADO CP | OCCAM INSTITUCIONAL II FIC MULTIMERCADO | R\$ 12.634.041,68 | R\$ 771.547.123,74 | 1,64% |
| | GLADIADOR FIC MULTIMERCADO CP | SPX SEAHAWK FIC RENDA FIXA CRÉDITO PRIVADO LP | R\$ 10.120.636,42 | R\$ 904.311.122,28 | 1,12% |
| | GLADIADOR FIC MULTIMERCADO CP | BB INSTITUCIONAL FI RENDA FIXA | R\$ 10.066.862,48 | R\$ 1.218.712.615,33 | 0,83% |

Compliance dos Investimentos e Enquadramento Legal - Resolução CMN nº 4.994

| 3.1.2 | FUNDOS DE PRIMEIRO NÍVEL - RENDA VARIÁVEL | | PL ALOCADO | PL DO FUNDO | EXPOSIÇÃO |
|-------|---|---|-------------------|----------------------|-----------|
| | GLADIADOR FIC MULTIMERCADO CP | LEBLON AÇÕES II INSTITUCIONAL FIC AÇÕES | R\$ 7.528.098,68 | R\$ 581.014.146,41 | 1,30% |
| | GLADIADOR FIC MULTIMERCADO CP | MOAT CAPITAL FIC AÇÕES | R\$ 8.257.909,41 | R\$ 1.015.531.182,30 | 0,81% |
| | GLADIADOR FIC MULTIMERCADO CP | CONSTÂNCIA FUNDAMENTO FI AÇÕES | R\$ 10.517.175,26 | R\$ 1.201.458.365,85 | 0,88% |
| | GLADIADOR FIC MULTIMERCADO CP | VINCI MOSAICO INSTITUCIONAL FI AÇÕES | R\$ 8.941.558,33 | R\$ 916.501.057,72 | 0,98% |
| | GLADIADOR FIC MULTIMERCADO CP | ICATU VANGUARDA DIVIDENDOS FI AÇÕES | R\$ 5.324.242,33 | R\$ 980.984.127,28 | 0,54% |
| | GLADIADOR FIC MULTIMERCADO CP | EQUITAS SELECTION INSTITUCIONAL FIC AÇÕES | --- | --- | --- |
| | GLADIADOR FIC MULTIMERCADO CP | GUEPARDO INSTITUCIONAL FIC AÇÕES | R\$ 9.186.027,65 | R\$ 723.302.389,66 | 1,27% |
| | GLADIADOR FIC MULTIMERCADO CP | CONSTELLATION INSTITUCIONAL FIC AÇÕES | R\$ 4.537.347,99 | R\$ 584.352.976,11 | 0,78% |
| | GLADIADOR FIC MULTIMERCADO CP | BOGARI VALUE FIC AÇÕES | R\$ 3.283.517,44 | R\$ 1.238.680.515,60 | 0,27% |
| | GLADIADOR FIC MULTIMERCADO CP | RUNNER PIPE FI AÇÕES | R\$ 2.426.776,14 | R\$ 38.643.918,07 | 6,28% |
| | GLADIADOR FIC MULTIMERCADO CP | INOVE FI AÇÕES | R\$ 3.599.308,12 | R\$ 21.664.103,51 | 16,61% |
| | GLADIADOR FIC MULTIMERCADO CP | FATOR SINERGIA FI AÇÕES | R\$ 742.983,38 | R\$ 37.662.530,97 | 1,97% |
| | GLADIADOR FIC MULTIMERCADO CP | GTI HAIFA FI AÇÕES | R\$ 4.512.608,30 | R\$ 162.935.648,83 | 2,77% |
| | GLADIADOR FIC MULTIMERCADO CP | LIS VALUE FI AÇÕES | R\$ 1.939.636,77 | R\$ 271.628.481,40 | 0,71% |

Compliance dos Investimentos e Enquadramento Legal - Resolução CMN nº 4.994

| 3.1.3 | FUNDOS DE PRIMEIRO NÍVEL - MULTIMERCADO | | PL ALOCADO | PL DO FUNDO | EXPOSIÇÃO |
|-------|---|---|-------------------|----------------------|-----------|
| | GLADIADOR FIC MULTIMERCADO CP | ITAÚ HEDGE PLUS FIC MULTIMERCADO | R\$ 5.650.521,98 | R\$ 1.494.226.471,23 | 0,38% |
| | GLADIADOR FIC MULTIMERCADO CP | ITAÚ GLOBAL DINÂMICO PLUS FIC MULTIMERCADO | R\$ 8.026.785,83 | R\$ 3.212.774.336,72 | 0,25% |
| | GLADIADOR FIC MULTIMERCADO CP | ABSOLUTE VERTEX II FIC MULTIMERCADO | R\$ 23.756.506,33 | R\$ 3.210.251.430,99 | 0,74% |
| | GLADIADOR FIC MULTIMERCADO CP | CANVAS VECTOR FIC MULTIMERCADO | R\$ 7.992.154,93 | R\$ 336.698.486,18 | 2,37% |
| | GLADIADOR FIC MULTIMERCADO CP | OCCAM EQUITY HEDGE FIC MULTIMERCADO | R\$ 4.453.207,59 | R\$ 738.804.272,14 | 0,60% |
| | GLADIADOR FIC MULTIMERCADO CP | MOAT CAPITAL EQUITY HEDGE FIC MULTIMERCADO | R\$ 6.261.143,66 | R\$ 547.079.032,28 | 1,14% |
| | GLADIADOR FIC MULTIMERCADO CP | VINLAND MACRO FIC MULTIMERCADO | R\$ 7.627.798,17 | R\$ 302.100.543,13 | 2,52% |
| | GLADIADOR FIC MULTIMERCADO CP | VERSA LONG BIASED FI MULTIMERCADO | R\$ 1.201.947,66 | R\$ 200.795.929,68 | 0,60% |
| | GLADIADOR FIC MULTIMERCADO CP | APEX EQUITY HEDGE FI MULTIMERCADO | R\$ 3.901.209,97 | R\$ 480.897.045,11 | 0,81% |
| | GLADIADOR FIC MULTIMERCADO CP | SPARTA DINÂMICO FIC MULTIMERCADO | R\$ 4.121.104,93 | R\$ 93.074.434,27 | 4,43% |
| | GLADIADOR FIC MULTIMERCADO CP | CANVAS ENDURO FIC MULTIMERCADO | R\$ 10.305.508,48 | R\$ 155.807.826,76 | 6,61% |
| | GLADIADOR FIC MULTIMERCADO CP | KADIMA II FIC MULTIMERCADO | R\$ 3.245.519,63 | R\$ 476.091.361,51 | 0,68% |
| | GLADIADOR FIC MULTIMERCADO CP | VISTA MULTIELABRATÉGIA FIC MULTIMERCADO | R\$ 4.342.550,62 | R\$ 1.028.148.840,25 | 0,42% |
| | GLADIADOR FIC MULTIMERCADO CP | BRACCO FI MULTIMERCADO | R\$ 3.345.322,57 | R\$ 75.727.741,10 | 4,42% |
| | GLADIADOR FIC MULTIMERCADO CP | KAPITALO KAPPA FIN FIC MULTIMERCADO | R\$ 3.323.179,54 | R\$ 594.715.379,61 | 0,56% |
| | GLADIADOR FIC MULTIMERCADO CP | KAPITALO K10 FIC MULTIMERCADO | R\$ 2.385.873,48 | R\$ 1.939.261.610,78 | 0,12% |
| | GLADIADOR FIC MULTIMERCADO CP | EXES FIC MULTIMERCADO CRÉDITO PRIVADO | R\$ 709.126,37 | R\$ 9.552.571,75 | 7,42% |
| | GLADIADOR FIC MULTIMERCADO CP | CANVAS CRÉDITO HG PLUS FIC MULTIMERCADO CRÉDITO PRIVADO | R\$ 504.801,47 | R\$ 3.779.116,57 | 13,36% |

Compliance dos Investimentos e Enquadramento Legal - Resolução CMN nº 4.994

| 3.1.4 | FUNDOS DE PRIMEIRO NÍVEL - EXTERIOR | | PL ALOCADO | PL DO FUNDO | EXPOSIÇÃO |
|-------|-------------------------------------|--|------------------|----------------------|-----------|
| | CARTEIRA MSD WESTERN | WESTERN ASSET FI AÇÕES BDR NÍVEL I | --- | --- | --- |
| | CARTEIRA MSD WESTERN | WESTERN ASSET GLOBAL EQUITIES INVESTIMENTO NO EXTERIOR FI AÇÕES | --- | --- | --- |
| | GLADIADOR FIC MULTIMERCADO CP | SAFRA CONSUMO AMERICANO PB FI AÇÕES BDR NÍVEL I | R\$ 7.030.923,98 | R\$ 1.950.047.603,96 | 0,36% |
| | GLADIADOR FIC MULTIMERCADO CP | SAFRA CONSUMO AMERICANO REAIS PB FI AÇÕES BDR NÍVEL I | R\$ 2.399.892,62 | R\$ 17.230.621,58 | 13,93% |
| | GLADIADOR FIC MULTIMERCADO CP | BB NORDEA GLOBAL CLIMATE AND ENVIRONMENT INVESTIMENTO NO EXTERIOR FI AÇÕES | R\$ 6.412.309,40 | R\$ 756.403.460,67 | 0,85% |
| | GLADIADOR FIC MULTIMERCADO CP | WESTERN ASSET FI AÇÕES BDR NÍVEL I | R\$ 1.881.199,40 | R\$ 2.267.085.184,51 | 0,08% |

Compliance dos Investimentos e Enquadramento Legal - Resolução CMN nº 4.994

| 4.0 | LIMITES DE CONCENTRAÇÃO POR EMISSOR EM RELAÇÃO À ENTIDADE | LIMITE LEGAL | POLÍTICA DE INVESTIMENTOS | STATUS |
|------|---|--------------|---------------------------|--------|
| 4.1 | Concentração em uma companhia aberta | 25,00% | 25,00% | ✓ |
| 4.2 | Concentração em uma Instituição Financeira | 25,00% | 25,00% | ✓ |
| 4.3 | FIDC ou FICFIDC | 25,00% | 25,00% | ✓ |
| 4.4 | Fundos de Índices de renda fixa, de ações, e de investimentos no exterior | 25,00% | 25,00% | ✓ |
| 4.5 | FI ou FICFI Estruturado | 25,00% | 25,00% | ✓ |
| 4.6 | FII ou FICFII | 25,00% | 0,00% | ✓ |
| 4.7 | Cotas de fundos de índice do exterior negociados em bolsa do Brasil | 25,00% | 25,00% | ✓ |
| 4.8 | Fundos com sufixo "Investimentos no Exterior" que invistam menos que 67% em FIs no exterior | 25,00% | 25,00% | ✓ |
| 4.9 | Demais ativos financeiros no exterior | 25,00% | 25,00% | ✓ |
| 4.10 | Demais emissores | 25,00% | 25,00% | ✓ |
| 4.11 | PL separado constituído nas emissões de certificado de recebíveis com a adoção de regime fiduciário | 25,00% | 25,00% | ✓ |
| 4.12 | Debêntures emitidas por sociedade por ações de capital fechado | 15,00% | 15,00% | ✓ |
| 4.13 | Uma mesma classe ou série de cotas de FIs e demais títulos ou valores mobiliários de renda fixa | 25,00% | 25,00% | ✓ |
| 4.14 | FI constituído no exterior que no Brasil possuam o sufixo "Investimentos no Exterior" e que invistam no mínimo 67% em FIs no exterior | 15,00% | 15,00% | ✓ |
| 5.0 | LIMITES PARA DERIVATIVOS | LIMITE LEGAL | POLÍTICA DE INVESTIMENTOS | STATUS |
| 5.1 | Depósito de Margem | 15,00% | 15,00% | ✓ |
| 5.2 | Prêmios de Opções Pagos | 5,00% | 5,00% | ✓ |

Em maio de 2022, a MSDPREV estava de acordo com todos os limites estabelecidos na Política de Investimentos vigente e os limites dos Arts. 28 e 30 da Resolução CMN nº 4.994.

As maiores concentrações em instituições financeiras estavam na RENAULT (0,09%); e na DAYCOVAL (0,08%); e na MERCEDES BENZ (0,05%);

As maiores concentrações em uma mesma série de títulos ou valores mobiliários estavam na LIGHT SERVIÇOS DE ELETRICIDADE - LIGHB7 (4,19%); na RODOVIAS DAS COLINAS - RDCO19 (2,11%); e na MRV ENGENHARIA E PARTICIPAÇÕES - MRVEA2 (1,78%).

As maiores concentrações em Sociedades Abertas estavam no VULCABRAS (0,21%); no ÂNIMA (0,20%); e na PRINER (0,07%);

Compliance dos Investimentos e Enquadramento Legal - Resolução CMN nº 4.994

| 6.0 | VEDAÇÕES | STATUS |
|------|--|--------|
| 6.1 | Realizar operações de compra e venda, ou qualquer outra forma de troca de ativos entre planos de uma mesma EFPC | ✓ |
| 6.2 | Realizar operações de crédito, inclusive com suas patrocinadoras, ressalvados os casos expressamente previstos no art. 25 da Resolução CMN nº 4.994 | ✓ |
| 6.3 | Aplicar em ativos financeiros de emissão de pessoas físicas | ✓ |
| 6.4 | Aplicar em ativos financeiros de emissão de sociedades limitadas, ressalvados os casos expressamente previstos na Resolução | ✓ |
| 6.5 | Aplicar em ações e demais ativos financeiros de emissão de sociedades por ações de capital fechado, ressalvados os casos expressamente previstos na Resolução | ✓ |
| 6.6 | Manter posições em mercados derivativos, diretamente ou por meio de fundo de investimento: a descoberto ou que gerem alavancagem | ✓ |
| 6.7 | Realizar day trade, exceto as realizadas em plataformas eletrônicas ou em bolsa, justificadas em relatório atestado pelo AETQ | ✓ |
| 6.8 | Aplicar no exterior, ressalvados os casos expressamente previstos nesta Resolução | ✓ |
| 6.9 | Prestar fiança, aval, aceite ou coobrigar-se de qualquer forma | ✓ |
| 6.10 | Atuar como incorporadora, de forma direta ou indireta | ✓ |
| 6.11 | Adquirir terrenos e imóveis | ✓ |
| 6.12 | Realizar operações fora do mercado de balcão organizado ou bolsa de valores, exceto para: distribuição pública de ações; exercício do direito de preferência; conversão de debêntures em ações; exercício de bônus ou de recebidos de subscrição; casos que envolvam negociação de participação relevante conforme regulamentação da Previc; e demais casos expressamente previstos na Resolução | ✓ |
| 6.13 | Locar, emprestar, tomar emprestado, empenhar ou caucionar ativos financeiros, exceto nas seguintes hipóteses: depósito de garantias em operações com derivativos no âmbito de cada plano de benefícios; operações de empréstimos de ativos financeiros, nos termos do art. 29 na Resolução; e depósito de garantias de ações judiciais no âmbito de cada plano administrado pela EFPC | ✓ |

Em maio de 2022, o PLANO MSDPREV estava de acordo com todos os limites da Política de Investimentos vigente e os limites do Arts. 36 da Resolução CMN nº 4.994."

Compliance dos Investimentos e Enquadramento Legal - Resolução CMN nº 4.994

| 7.0 | RESTRIÇÕES ESPECÍFICAS DEFINIDAS NA POLÍTICA DE INVESTIMENTO | LIMITE LEGAL | POLÍTICA DE INVESTIMENTOS | STATUS |
|-----|---|--------------|---------------------------|--------|
| 7.1 | Na aplicação dos recursos, o Plano MSDPREV observa as vedações estabelecidas pela Resolução CMN nº 4.994 e atualizações para as modalidades de investimento elegíveis. | --- | --- | --- |
| 7.2 | O limite de grau especulativo estipulado na PI do Plano MSDPREV é de 4%, no qual, inclui ativos com ratings abaixo do estipulado na Política de Investimento ou sem rating. | 40,00% | 4,00% | ✓ |

Compliance dos Investimentos e Enquadramento Legal - Resolução CMN nº 4.994

| 8.0 RISCO DE CRÉDITO | | | | | | | | | | | | | | | |
|--------------------------------|--------------|--------------|--------------|--------------|--------------|--------------|---------------|--------------|--------------|--------------|--------------|--------------|---------------|---------------|----------|
| 8.1 Matriz de Risco de Crédito | | | | | | | | | | | | | | | |
| Rating | LH | NP | CDB | DPGE | LF | RDB | DEB | CCI | CRI | FIDC | LC | Outros | Total | Limite PI | Status |
| AAA | --- | 0,00% | --- | 0,00% | 3,13% | --- | 6,55% | --- | --- | 2,16% | --- | --- | 11,85% | 40,00% | ✓ |
| AA | --- | --- | --- | --- | 0,99% | --- | 15,23% | --- | --- | 0,49% | --- | --- | 16,71% | 40,00% | ✓ |
| A | --- | --- | 0,00% | --- | 0,05% | --- | 2,15% | --- | --- | 0,03% | --- | --- | 2,23% | 40,00% | ✓ |
| BBB | --- | --- | 0,00% | 0,07% | --- | --- | 0,03% | --- | --- | --- | --- | --- | 0,09% | 4,00% | ✓ |
| BB | --- | --- | --- | --- | --- | --- | 0,04% | --- | --- | --- | --- | --- | 0,04% | 4,00% | ✓ |
| B | --- | --- | --- | --- | --- | --- | 0,02% | --- | --- | --- | --- | --- | 0,02% | 4,00% | ✓ |
| CCC | --- | --- | --- | --- | --- | --- | --- | --- | --- | --- | --- | --- | 0,00% | 4,00% | ✓ |
| CC | --- | --- | --- | --- | --- | --- | --- | --- | --- | --- | --- | --- | 0,00% | 4,00% | ✓ |
| C | --- | --- | --- | --- | --- | --- | --- | --- | --- | --- | --- | --- | 0,00% | 4,00% | ✓ |
| D | --- | --- | --- | --- | --- | --- | --- | --- | --- | --- | --- | --- | 0,00% | 4,00% | ✓ |
| Sem Nota | --- | --- | 0,00% | 0,00% | 0,01% | --- | 0,06% | --- | --- | 0,55% | --- | --- | 0,62% | 4,00% | ✓ |
| Total | 0,00% | 0,00% | 0,00% | 0,07% | 4,18% | 0,00% | 24,07% | 0,00% | 0,00% | 3,24% | 0,00% | 0,00% | 31,56% | 40,00% | ✓ |
| Especulativo | 0,00% | 0,00% | 0,00% | 0,07% | 0,00% | 0,00% | 0,14% | 0,00% | 0,00% | 0,55% | 0,00% | 0,00% | 0,76% | 4,00% | ✓ |

Compliance dos Investimentos e Enquadramento Legal - Resolução CMN nº 4.994

| | |
|-----|-------------------|
| 8.0 | RISCO DE CRÉDITO |
| 8.2 | Grau Especulativo |

| Veículo | Contraparte | Financeiro | % Total | Vencimento | Taxa | Rating |
|------------------|--|----------------|---------|------------|--------------|------------|
| DEBENTURE | EMPREENDEMENTOS PAGUE MENOS SA | R\$ 353.772,10 | 0,05% | 2026-11-05 | CDI + 1,83% | Sem Rating |
| FIDC | FUNDO INVESTIMENTO DIREITOS CREDITORIOS CREDZ | R\$ 76.660,41 | 0,01% | --- | --- | Sem Rating |
| FIDC | DRIVER BRASIL FIVE BANCO VOLKSWAGEN FINANCIAMENTO DE VEÍCULOS FIDC | R\$ 562.816,81 | 0,09% | --- | --- | Sem Rating |
| FIDC | RED REAL FIDC SÊNIOR 3 LP | R\$ 584.922,97 | 0,09% | --- | --- | Sem Rating |
| FIDC | RED FUNDO INVEST DIREITOS CREDITORIOS MULTISSETORIAL LP | R\$ 319.438,11 | 0,05% | --- | --- | Sem Rating |
| FIDC | BANCOS EMISSORES DE CARTÃO DE CRÉDITO STONE IV FIDC | R\$ 832.399,33 | 0,13% | --- | --- | Sem Rating |
| FIDC | FUNDO DE INVESTIMENTO EM DIREITOS CREDITORIOS TRADEPAY VAREJO I | R\$ 706.796,37 | 0,11% | --- | --- | Sem Rating |
| FIDC | ZOOP I FUNDO DE INVESTIMENTO EM DIREITOS CREDITORIOS | R\$ 466.187,80 | 0,07% | --- | --- | Sem Rating |
| DEBENTURE | OURO VERDE LOCAÇÃO E SERVIÇOS | R\$ 10.360,19 | 0,00% | 2024-06-04 | CDI + -6,99% | BBB |
| DEBENTURE | EMPREENDEMENTOS PAGUE MENOS SA | R\$ 3.199,14 | 0,00% | 2026-11-05 | CDI + 1,83% | Sem Rating |
| DPGE | BANCO C6 | R\$ 13.241,07 | 0,00% | 2022-09-09 | CDI + 1,19% | Sem Rating |
| DPGE | BANCO ORIGINAL | R\$ 39.755,29 | 0,01% | 2022-09-23 | CDI + 1,29% | BBB |
| DPGE | BANCO ORIGINAL | R\$ 13.243,88 | 0,00% | 2022-11-24 | CDI + 1,48% | BBB |
| DPGE | BANCO ORIGINAL | R\$ 39.781,22 | 0,01% | 2023-01-20 | CDI + 1,74% | BBB |
| DPGE | BANCO ORIGINAL | R\$ 79.524,74 | 0,01% | 2023-03-09 | CDI + 1,87% | BBB |
| DPGE | BANCO ORIGINAL | R\$ 265.343,06 | 0,04% | 2023-03-22 | CDI + 1,97% | BBB |
| LETRA FINANCEIRA | REALIZE CRÉDITO FINANCIAMENTO E INVESTIMENTO | R\$ 40.750,77 | 0,01% | 2022-08-12 | 104,1% CDI | Sem Rating |
| LETRA FINANCEIRA | BANCO YAMAHA MOTOR DO BRASIL | R\$ 6.514,31 | 0,00% | 2023-05-22 | CDI + 1,25% | Sem Rating |
| DEBENTURE | OI | R\$ 30.326,95 | 0,00% | 2035-02-25 | 80% CDI | B |
| DEBENTURE | OI | R\$ 87.806,43 | 0,01% | 2035-02-25 | 80% CDI | B |
| DEBENTURE | COMPASS GAS E ENERGIA | R\$ 9.957,20 | 0,00% | 2026-12-23 | CDI + 1,49% | BB |
| DEBENTURE | RANDON S.A. IMPLEMENTOS E PARTICIPACOES | R\$ 11.846,76 | 0,00% | 2029-02-03 | CDI + 1,69% | Sem Rating |
| DEBENTURE | VIAOESTE | R\$ 12.406,53 | 0,00% | 2022-12-31 | CDI + 1,35% | Sem Rating |
| CDB | BANCO C6 | R\$ 742,50 | 0,00% | 2022-08-15 | 117% CDI | Sem Rating |

Compliance dos Investimentos e Enquadramento Legal - Resolução CMN nº 4.994

| | |
|-----|-------------------|
| 8.0 | RISCO DE CRÉDITO |
| 8.2 | Grau Especulativo |

| Veículo | Contraparte | Financeiro | % Total | Vencimento | Taxa | Rating |
|--------------|---|-------------------------|--------------|------------|-------------|------------|
| CDB | OMNI BANCO | R\$ 1.049,83 | 0,00% | 2022-10-03 | 117% CDI | BBB |
| CDB | BANCO C6 | R\$ 466,35 | 0,00% | 2022-06-28 | 117% CDI | Sem Rating |
| CDB | BANCO C6 | R\$ 449,70 | 0,00% | 2022-06-28 | 117% CDI | Sem Rating |
| DEBENTURE | POSITIVO | R\$ 24.687,43 | 0,00% | 2025-02-25 | CDI + 4,55% | BBB |
| DEBENTURE | LIGHT SERVIÇOS DE ELETRICIDADE | R\$ 43.655,13 | 0,01% | 2025-01-15 | CDI + 2,22% | BB |
| DEBENTURE | LIGHT SERVIÇOS DE ELETRICIDADE | R\$ 29.098,44 | 0,00% | 2025-01-15 | CDI + 2,22% | BB |
| DEBENTURE | POSITIVO | R\$ 11.109,34 | 0,00% | 2025-02-25 | CDI + 3,62% | BBB |
| DEBENTURE | POSITIVO TECNOLOGIA S.A. | R\$ 118.387,89 | 0,02% | 2026-02-07 | CDI + 3,75% | BBB |
| DEBENTURE | LIGHT SERVIÇOS DE ELETRICIDADE | R\$ 36.242,28 | 0,01% | 2025-01-15 | CDI + 2% | BB |
| DEBENTURE | LIGHT SERVIÇOS DE ELETRICIDADE | R\$ 14.452,07 | 0,00% | 2025-01-15 | CDI + 2,02% | BB |
| DEBENTURE | UNIGEL PARTICIPAÇÕES S.A. | R\$ 98.939,45 | 0,02% | 2027-04-08 | CDI + 2,1% | BB |
| FIDC | FUNDO INVESTIMENTO DIREITOS CREDITORIOS CREDZ | R\$ 55.737,85 | 0,01% | --- | --- | Sem Rating |
| FIDC | FUNDO INVESTIMENTO DIREITOS CREDITORIOS CREDZ | R\$ 8.691,54 | 0,00% | --- | --- | Sem Rating |
| Total | | R\$ 5.010.761,19 | 0,76% | | | |

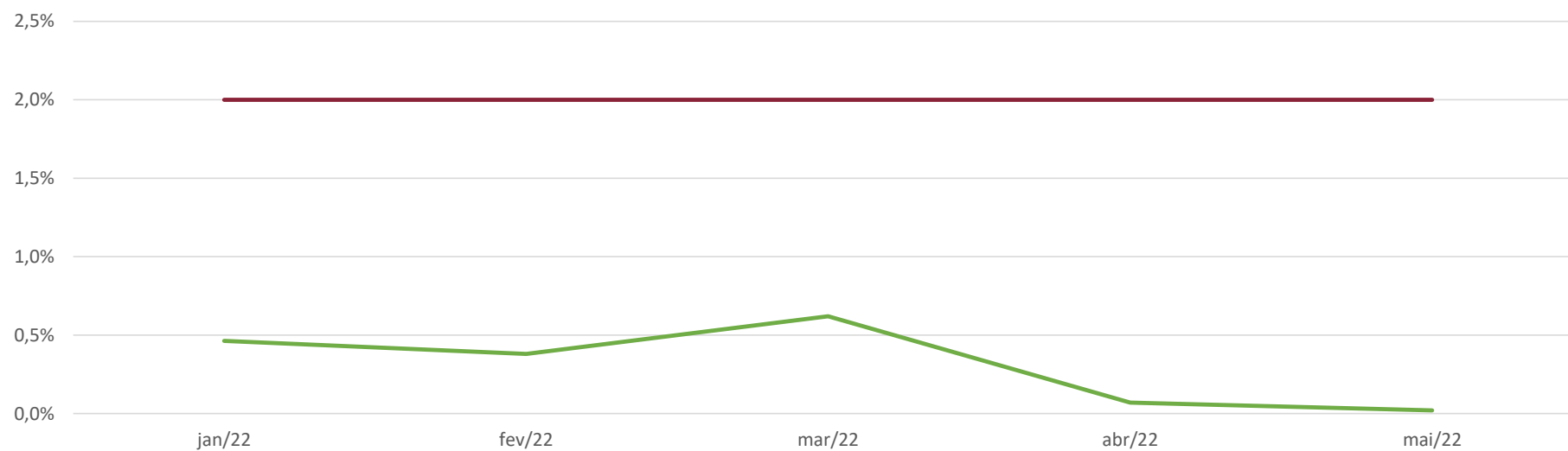
Em maio de 2022, o PLANO MSDPREV possuía ativos classificados como grau especulativo, segundo os limites da Política de Investimentos vigente. O montante dos ativos somavam R\$5.010.761,19, representando 0,76% dos recursos do PLANO MSDPREV.

Na Política de Investimentos vigente adotou-se o limite de 4% para títulos classificados na categoria grau especulativo, visando comportar eventuais rebaixamentos de ratings de papéis já integrantes da carteira consolidada de investimentos, papéis que já se enquadram nesta categoria e eventuais ativos presentes em fundos de investimentos condominiais (mandato não discricionário).

Os ativos, portanto, contidos no item 8.2 Grau Especulativo, sofreram rebaixamento de rating, mas no momento da aquisição estavam enquadrados, conforme parâmetros descritos na Política de Investimentos vigente; e também estão dentro do limite legal de 40,00%, do Art. 21, da Resolução nº 4.994.

Compliance dos Investimentos e Enquadramento Legal - Resolução CMN nº 4.994

| | |
|-------|---------------------|
| 9.0 | RISCO DE MERCADO |
| 9.1 | Value at Risk (VaR) |
| 9.1.1 | Renda Fixa |

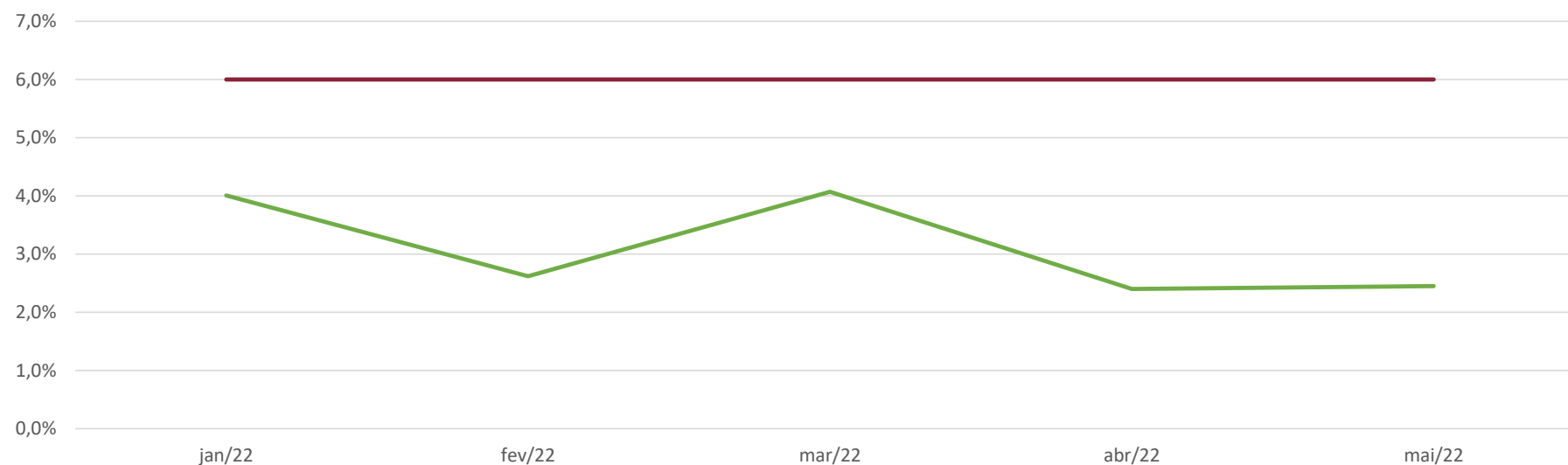


| | jan/22 | fev/22 | mar/22 | abr/22 | mai/22 | jun/22 | jul/22 | ago/22 | set/22 | out/22 | nov/22 | dez/22 |
|-------------------|--------|--------|--------|--------|--------|--------|--------|--------|--------|--------|--------|--------|
| RENDA FIXA | 0,46% | 0,38% | 0,62% | 0,07% | 0,02% | | | | | | | |
| LIMITE | 2,00% | 2,00% | 2,00% | 2,00% | 2,00% | | | | | | | |

Em maio de 2022, o VaR do segmento de Renda Fixa - PLANO MSDPREV estava de acordo com o limite estabelecido na Política de Investimentos vigente.

Compliance dos Investimentos e Enquadramento Legal - Resolução CMN nº 4.994

| | |
|-------|--|
| 9.0 | RISCO DE MERCADO |
| 9.1 | Value at Risk (VaR) |
| 9.1.2 | GLADIADOR FIC MULTIMERCADO CRÉDITO PRIVADO |

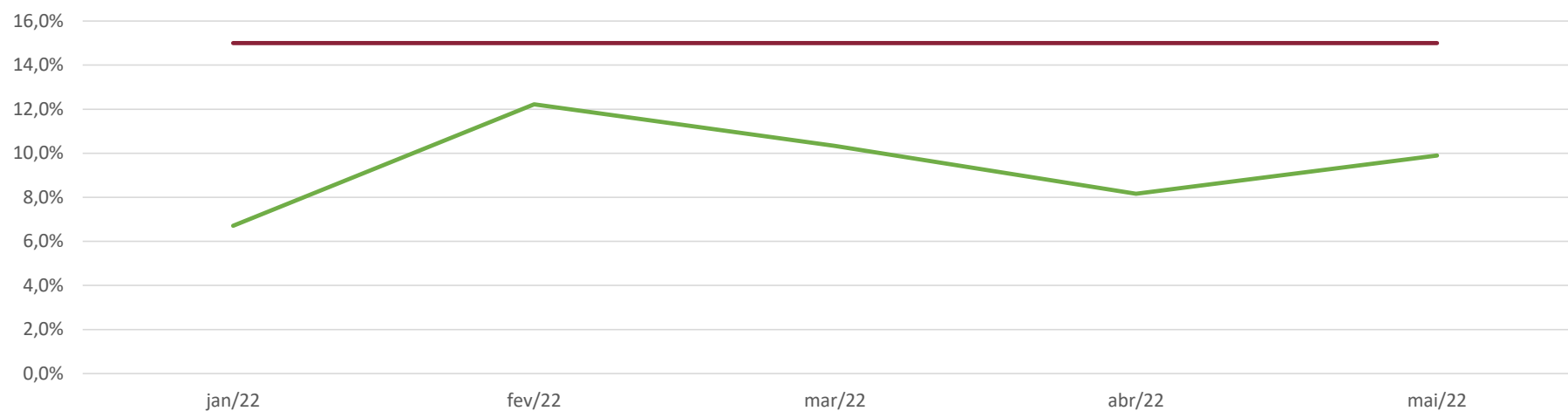


| | jan/22 | fev/22 | mar/22 | abr/22 | mai/22 | jun/22 | jul/22 | ago/22 | set/22 | out/22 | nov/22 | dez/22 |
|------------------|--------|--------|--------|--------|--------|--------|--------|--------|--------|--------|--------|--------|
| GLADIADOR | 4,01% | 2,62% | 4,07% | 2,40% | 2,45% | | | | | | | |
| LIMITE | 6,00% | 6,00% | 6,00% | 6,00% | 6,00% | | | | | | | |

Em maio de 2022, o VaR do fundo exclusivo GLADIADOR do PLANO MSDPREV estava de acordo com o limite estabelecido na Política de Investimentos vigente.

Compliance dos Investimentos e Enquadramento Legal - Resolução CMN nº 4.994

| | |
|-------|-----------------------------------|
| 9.0 | RISCO DE MERCADO |
| 9.1 | Value at Risk (VaR) |
| 9.1.3 | Mandato Exterior (Renda Variável) |

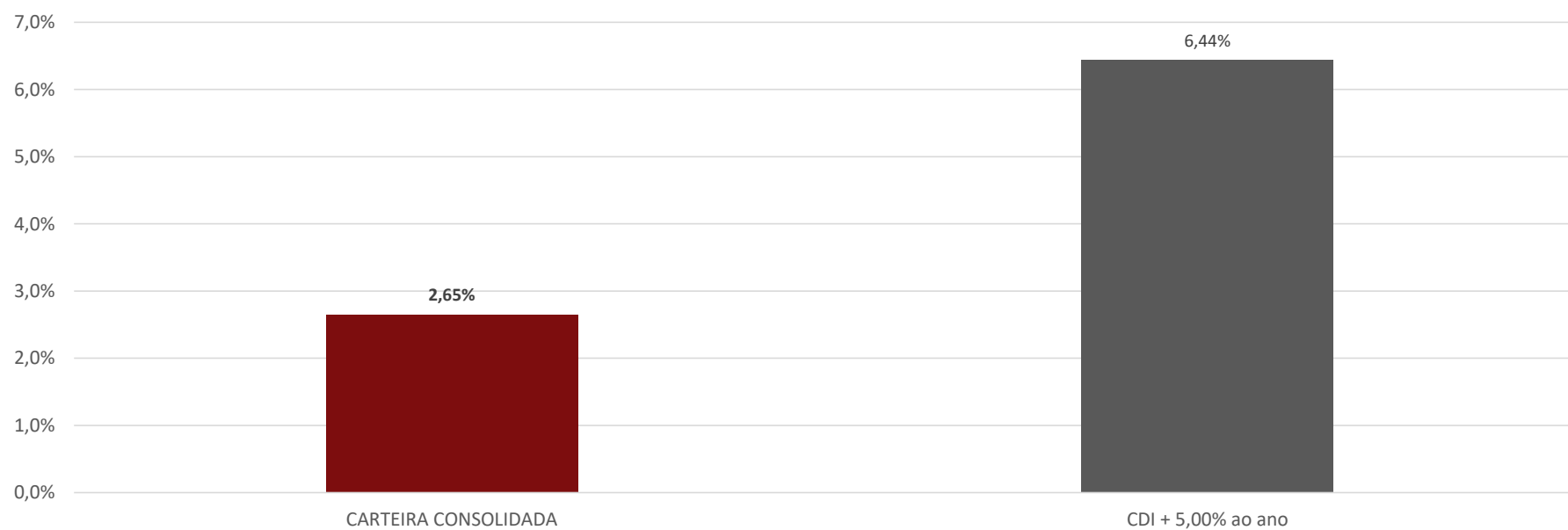


| | jan/22 | fev/22 | mar/22 | abr/22 | mai/22 | jun/22 | jul/22 | ago/22 | set/22 | out/22 | nov/22 | dez/22 |
|----------------------|--------|--------|--------|--------|--------|--------|--------|--------|--------|--------|--------|--------|
| EXTERIOR - RV | 6,71% | 12,22% | 10,33% | 8,16% | 9,90% | | | | | | | |
| LIMITE | 15,00% | 15,00% | 15,00% | 15,00% | 15,00% | | | | | | | |

Em maio de 2022, o VaR do Mandato Exterior (Renda Variável) - PLANO MSDPREV estava de acordo com limite estabelecido na Política de Investimentos vigente.

Compliance dos Investimentos e Enquadramento Legal - Resolução CMN nº 4.994

| | |
|------|---------------------------|
| 10.0 | RENTABILIDADE |
| 10.1 | Rentabilidade Consolidada |



| | jan/22 | fev/22 | mar/22 | abr/22 | mai/22 | jun/22 | jul/22 | ago/22 | set/22 | out/22 | nov/22 | dez/22 | No Ano |
|-----------------------------|--------|--------|--------|--------|--------|--------|--------|--------|--------|--------|--------|--------|--------|
| CARTEIRA CONSOLIDADA | 0,16% | -0,08% | 1,70% | -0,38% | 1,24% | | | | | | | | 2,65% |
| CDI + 5,00% ao ano | 1,14% | 1,12% | 1,35% | 1,21% | 1,46% | | | | | | | | 6,44% |

No ano, a rentabilidade consolidada do PLANO MSDPREV ficou abaixo do benchmark (CDI + 5,00% ao ano) definido na Política de Investimentos.

Compliance dos Investimentos e Enquadramento Legal - Resolução CMN nº 4.994

| | |
|------|--------------------------|
| 10.0 | RENTABILIDADE |
| 10.2 | Rentabilidade Renda Fixa |



| | jan/22 | fev/22 | mar/22 | abr/22 | mai/22 | jun/22 | jul/22 | ago/22 | set/22 | out/22 | nov/22 | dez/22 | No Ano |
|--------------------|--------|--------|--------|--------|--------|--------|--------|--------|--------|--------|--------|--------|--------|
| RENDA FIXA | 0,61% | 0,81% | 1,06% | 0,85% | 1,09% | | | | | | | | 4,50% |
| CDI + 1,50% ao ano | 0,86% | 0,86% | 1,05% | 0,95% | 1,16% | | | | | | | | 4,97% |

No ano, a rentabilidade do segmento de renda fixa do PLANO MSDPREV ficou abaixo do benchmark (CDI + 1,50%) definido na Política de Investimentos.

Compliance dos Investimentos e Enquadramento Legal - Resolução CMN nº 4.994

| | |
|------|------------------------------|
| 10.0 | RENTABILIDADE |
| 10.3 | Rentabilidade Renda Variável |

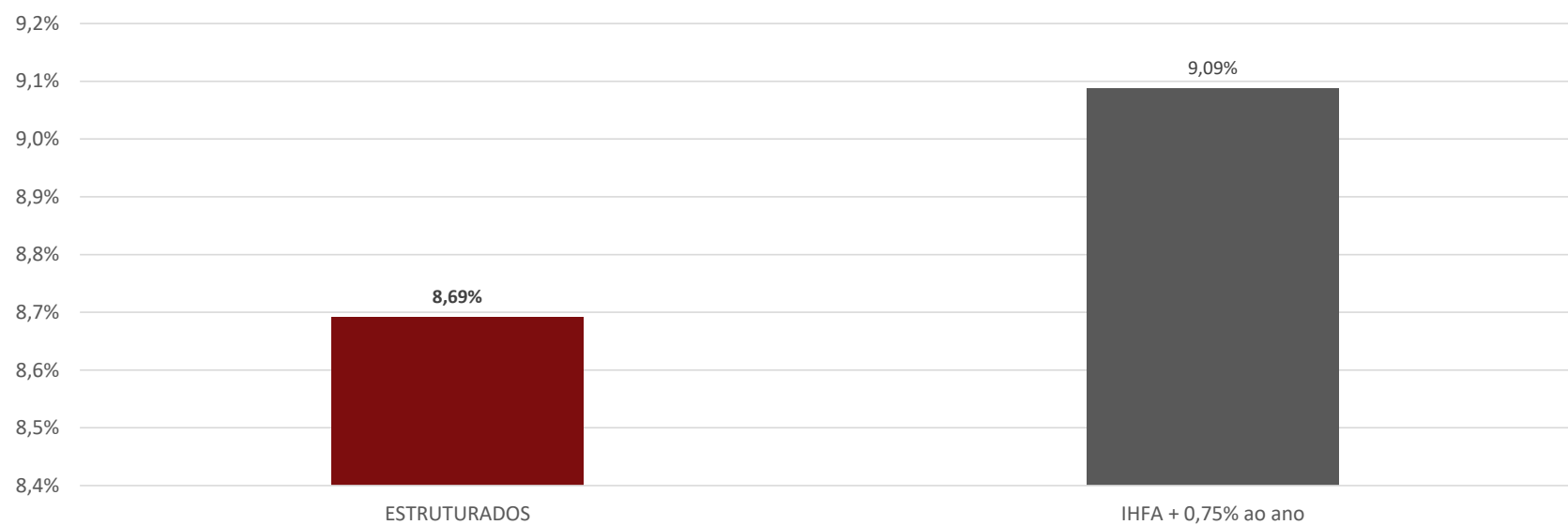


| | jan/22 | fev/22 | mar/22 | abr/22 | mai/22 | jun/22 | jul/22 | ago/22 | set/22 | out/22 | nov/22 | dez/22 | No Ano |
|-------------------------|--------|--------|--------|--------|--------|--------|--------|--------|--------|--------|--------|--------|--------|
| RENDA VARIÁVEL | 4,75% | -2,74% | 6,28% | -8,53% | 3,11% | | | | | | | | 2,12% |
| Ibovespa + 3,00% ao ano | 7,25% | 1,12% | 6,33% | -9,90% | 3,49% | | | | | | | | 7,52% |

No ano, a rentabilidade do segmento de renda variável do PLANO MSDPREV ficou abaixo do benchmark (Ibovespa + 3,00% ao ano) definido na Política de Investimentos.

Compliance dos Investimentos e Enquadramento Legal - Resolução CMN nº 4.994

| | |
|------|----------------------------|
| 10.0 | RENTABILIDADE |
| 10.4 | Rentabilidade Estruturados |

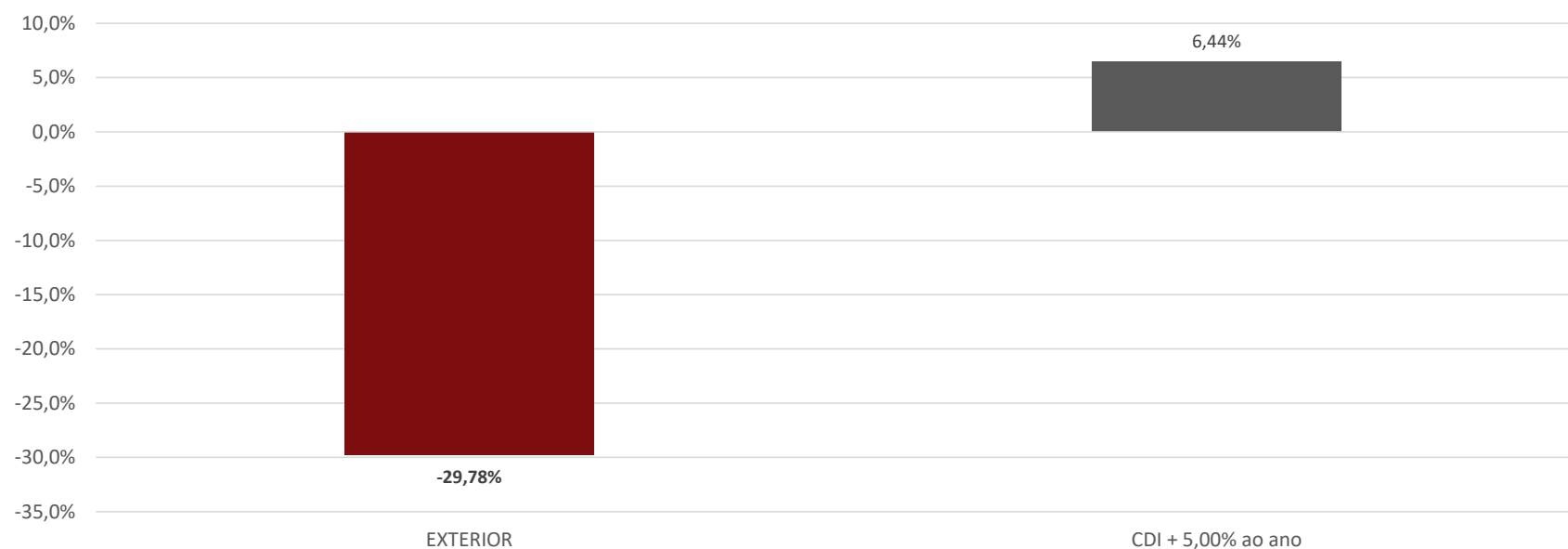


| | jan/22 | fev/22 | mar/22 | abr/22 | mai/22 | jun/22 | jul/22 | ago/22 | set/22 | out/22 | nov/22 | dez/22 | No Ano |
|---------------------|--------|--------|--------|--------|--------|--------|--------|--------|--------|--------|--------|--------|--------|
| ESTRUTURADOS | 1,18% | 0,68% | 3,51% | 1,43% | 1,63% | | | | | | | | 8,69% |
| IHFA + 0,75% ao ano | 1,32% | 1,26% | 3,62% | 1,42% | 1,17% | | | | | | | | 9,09% |

No ano, a rentabilidade do segmento de Estruturados do PLANO MSDPREV ficou abaixo do benchmark (IHFA + 0,75% ao ano) definido na Política de Investimentos.

Compliance dos Investimentos e Enquadramento Legal - Resolução CMN nº 4.994

| | |
|------|------------------------|
| 10.0 | RENTABILIDADE |
| 10.5 | Rentabilidade Exterior |



| | jan/22 | fev/22 | mar/22 | abr/22 | mai/22 | jun/22 | jul/22 | ago/22 | set/22 | out/22 | nov/22 | dez/22 | No Ano |
|--------------------|---------|--------|--------|--------|--------|--------|--------|--------|--------|--------|--------|--------|---------|
| EXTERIOR | -13,22% | -5,96% | -4,02% | -6,24% | -4,38% | | | | | | | | -29,78% |
| CDI + 5,00% ao ano | 1,14% | 1,12% | 1,35% | 1,21% | 1,46% | | | | | | | | 6,44% |

No ano, a rentabilidade do segmento Exterior do PLANO MSDPREV ficou abaixo do benchmark (CDI + 5,00% ao ano) definido na Política de Investimentos vigente.

Compliance dos Investimentos e Enquadramento Legal - Resolução CMN nº 4.994

| 10.0 | RENTABILIDADE |
|------|--------------------------|
| 10.6 | Rentabilidade dos Fundos |

| FUNDOS/BENCHMARKS | jan/22 | fev/22 | mar/22 | abr/22 | mai/22 | jun/22 | jul/22 | ago/22 | set/22 | out/22 | nov/22 | dez/22 | No Ano |
|--|---------|--------|--------|--------|--------|--------|--------|--------|--------|--------|--------|--------|---------|
| WESTERN ASSET PREV CREDIT FI RENDA FIXA CRÉDITO PRIVADO | 0,85% | 0,93% | 1,10% | 0,98% | 1,21% | | | | | | | | 5,17% |
| WESTERN ASSET DEBÊNTURES DE INFRAESTRUTURA FI RENDA FIXA CP | -0,47% | 0,14% | 3,16% | 1,30% | 1,28% | | | | | | | | 5,49% |
| WESTERN ASSET INFLATION II FI RENDA FIXA | -0,35% | 0,53% | 1,98% | 0,09% | 1,12% | | | | | | | | 3,40% |
| WESTERN ASSET PREV INFLAÇÃO IMPLÍCITA FI RENDA FIXA | 0,24% | 0,30% | -0,23% | 0,02% | 1,07% | | | | | | | | 1,41% |
| WESTERN ASSET PREV STRUCTURED CREDIT FI RENDA FIXA CRÉDITO PRIVADO | 0,95% | 0,93% | 1,11% | 0,98% | 1,20% | | | | | | | | 5,27% |
| WESTERN ASSET PREV CREDIT 2 FI RENDA FIXA CRÉDITO PRIVADO | 0,85% | 0,94% | 1,10% | 0,98% | 1,21% | | | | | | | | 5,18% |
| WESTERN ASSET PREV FIX TARGET FI RENDA FIXA | 0,31% | 0,67% | 1,13% | 0,03% | 0,82% | | | | | | | | 2,99% |
| WESTERN ASSET SOVEREIGN IV FI RENDA FIXA REFERENCIADO SELIC | 0,77% | 0,80% | 0,92% | 0,74% | 1,07% | | | | | | | | 4,38% |
| WESTERN ASSET FI AÇÕES BDR NÍVEL I | -13,85% | -8,91% | --- | --- | --- | | | | | | | | -21,53% |
| WESTERN ASSET GLOBAL EQUITIES INVESTIMENTO NO EXTERIOR FI AÇÕES | -11,03% | -5,40% | --- | --- | --- | | | | | | | | -15,84% |

Compliance dos Investimentos e Enquadramento Legal - Resolução CMN nº 4.994

| | |
|------|--------------------------|
| 10.0 | RENTABILIDADE |
| 10.6 | Rentabilidade dos Fundos |

| FUNDOS/BENCHMARKS | jan/22 | fev/22 | mar/22 | abr/22 | mai/22 | jun/22 | jul/22 | ago/22 | set/22 | out/22 | nov/22 | dez/22 | No Ano |
|---|--------|--------|--------|---------|--------|--------|--------|--------|--------|--------|--------|--------|---------|
| GLADIADOR FIC MULTIMERCADO CP | 1,00% | -0,93% | 3,51% | -1,80% | 1,38% | | | | | | | | 3,12% |
| ITAÚ CUSTÓDIA CAIXA FI RENDA FIXA CURTO PRAZO | 0,69% | 0,71% | 0,87% | 0,79% | 0,98% | | | | | | | | 4,10% |
| ITAÚ INSTITUCIONAL ALOCAÇÃO DINÂMICA FIC RENDA FIXA | 0,52% | 0,93% | 1,16% | 0,78% | 0,99% | | | | | | | | 4,46% |
| KINEA IPCA ABSOLUTO FIC RENDA FIXA | 0,84% | 1,62% | 2,57% | 1,41% | 0,44% | | | | | | | | 7,06% |
| OCCAM INSTITUCIONAL II FIC MULTIMERCADO | 0,52% | 0,52% | 0,67% | 0,95% | 0,92% | | | | | | | | 3,63% |
| LEBLON AÇÕES II INSTITUCIONAL FIC AÇÕES | 4,91% | -2,97% | 8,85% | -11,07% | 1,59% | | | | | | | | 0,10% |
| MOAT CAPITAL FIC AÇÕES | 7,33% | -6,38% | 7,36% | -9,36% | 3,25% | | | | | | | | 0,96% |
| CONSTÂNCIA FUNDAMENTO FI AÇÕES | 3,88% | -0,97% | 7,65% | -3,83% | 2,66% | | | | | | | | 9,33% |
| VINCI MOSAICO INSTITUCIONAL FI AÇÕES | 7,32% | -0,71% | 4,18% | -9,29% | 2,28% | | | | | | | | 3,00% |
| ICATU VANGUARDA DIVIDENDOS FI AÇÕES | 6,87% | 0,74% | 5,22% | -8,60% | 1,45% | | | | | | | | 5,04% |
| EQUITAS SELECTION INSTITUCIONAL FIC AÇÕES | 8,65% | -1,49% | --- | --- | --- | | | | | | | | 7,03% |
| GUEPARDO INSTITUCIONAL FIC AÇÕES | 5,96% | -4,70% | 6,02% | -9,79% | 9,66% | | | | | | | | 5,91% |
| CONSTELLATION INSTITUCIONAL FIC AÇÕES | 0,34% | -0,57% | 4,89% | -12,05% | -0,28% | | | | | | | | -8,22% |
| BOGARI VALUE FIC AÇÕES | 4,04% | -3,44% | 4,46% | -14,23% | -3,41% | | | | | | | | -13,06% |

Compliance dos Investimentos e Enquadramento Legal - Resolução CMN nº 4.994

| | |
|------|--------------------------|
| 10.0 | RENTABILIDADE |
| 10.6 | Rentabilidade dos Fundos |

| FUNDOS/BENCHMARKS | jan/22 | fev/22 | mar/22 | abr/22 | mai/22 | jun/22 | jul/22 | ago/22 | set/22 | out/22 | nov/22 | dez/22 | No Ano |
|--|--------|---------|--------|---------|--------|--------|--------|--------|--------|--------|--------|--------|---------|
| GLADIADOR FIC MULTIMERCADO CP | 1,00% | -0,93% | 3,51% | -1,80% | 1,38% | | | | | | | | 3,12% |
| RUNNER PIPE FI AÇÕES | 2,70% | -5,94% | 12,71% | -2,52% | 14,67% | | | | | | | | 21,70% |
| INOVE FI AÇÕES | -2,26% | -5,35% | 8,08% | -4,04% | 1,82% | | | | | | | | -2,30% |
| FATOR SINERGIA FI AÇÕES | -4,78% | -14,28% | 8,43% | -15,53% | -4,31% | | | | | | | | -28,46% |
| GTI HAIFA FI AÇÕES | 4,97% | 0,54% | 4,92% | -7,66% | 3,29% | | | | | | | | 5,61% |
| LIS VALUE FI AÇÕES | -0,17% | -3,92% | 3,34% | -4,19% | -2,40% | | | | | | | | -7,31% |
| ITAÚ HEDGE PLUS FIC MULTIMERCADO | 0,47% | 2,32% | 3,64% | 0,40% | 0,20% | | | | | | | | 7,19% |
| ITAÚ GLOBAL DINÂMICO PLUS FIC MULTIMERCADO | 1,31% | 1,58% | 2,30% | 0,94% | 1,31% | | | | | | | | 7,66% |
| ABSOLUTE VERTEX II FIC MULTIMERCADO | 0,49% | 1,45% | 5,32% | 2,69% | 1,41% | | | | | | | | 11,82% |
| CANVAS VECTOR FIC MULTIMERCADO | -0,28% | -3,66% | 2,26% | -0,92% | 3,33% | | | | | | | | 0,58% |
| OCCAM EQUITY HEDGE FIC MULTIMERCADO | 0,61% | 0,37% | 1,02% | 1,72% | 0,98% | | | | | | | | 4,78% |
| MOAT CAPITAL EQUITY HEDGE FIC MULTIMERCADO | 2,58% | -0,85% | -0,10% | 2,42% | 3,49% | | | | | | | | 7,70% |
| VINLAND MACRO FIC MULTIMERCADO | 2,36% | 2,35% | 2,98% | 1,57% | 0,85% | | | | | | | | 10,51% |
| VERSA LONG BIASED FI MULTIMERCADO | 10,25% | -13,85% | 2,19% | -6,01% | -5,75% | | | | | | | | -14,02% |

Compliance dos Investimentos e Enquadramento Legal - Resolução CMN nº 4.994

| | |
|------|--------------------------|
| 10.0 | RENTABILIDADE |
| 10.6 | Rentabilidade dos Fundos |

| FUNDOS/BENCHMARKS | jan/22 | fev/22 | mar/22 | abr/22 | mai/22 | jun/22 | jul/22 | ago/22 | set/22 | out/22 | nov/22 | dez/22 | No Ano |
|--|---------|--------|--------|---------|--------|--------|--------|--------|--------|--------|--------|--------|---------|
| GLADIADOR FIC MULTIMERCADO CP | 1,00% | -0,93% | 3,51% | -1,80% | 1,38% | | | | | | | | 3,12% |
| APEX EQUITY HEDGE FI MULTIMERCADO | 0,63% | 1,47% | 0,92% | 0,98% | 1,85% | | | | | | | | 5,99% |
| SPARTA DINÂMICO FIC MULTIMERCADO | 0,71% | 0,94% | 0,96% | 0,74% | 1,29% | | | | | | | | 4,72% |
| CANVAS ENDURO FIC MULTIMERCADO | 0,95% | 1,59% | 5,26% | 0,68% | 1,13% | | | | | | | | 9,91% |
| KADIMA II FIC MULTIMERCADO | -0,83% | 0,18% | 2,47% | 0,73% | 0,62% | | | | | | | | 3,18% |
| VISTA MULTISTRATÉGIA FIC MULTIMERCADO | 7,42% | 5,23% | 13,10% | 7,66% | 6,67% | | | | | | | | 46,82% |
| BRACCO FI MULTIMERCADO | -0,03% | 0,67% | 0,75% | -1,20% | -0,91% | | | | | | | | -0,73% |
| KAPITALO KAPPA FIN FIC MULTIMERCADO | 2,67% | -0,17% | 2,51% | 0,89% | 1,92% | | | | | | | | 8,04% |
| KAPITALO K10 FIC MULTIMERCADO | 2,76% | 1,13% | 4,56% | 1,73% | 2,93% | | | | | | | | 13,78% |
| SAFRA CONSUMO AMERICANO PB FI AÇÕES BDR NÍVEL I | -11,73% | -7,28% | -4,53% | -7,50% | -4,24% | | | | | | | | -30,79% |
| SAFRA CONSUMO AMERICANO REAIS PB FI AÇÕES BDR NÍVEL I | -7,38% | -4,25% | 3,27% | -10,21% | -0,46% | | | | | | | | -18,14% |
| BB NORDEA GLOBAL CLIMATE AND ENVIRONMENT INVESTIMENTO NO EXTERIOR FI AÇÕES | -15,52% | -5,77% | -2,76% | -0,87% | -4,92% | | | | | | | | -27,04% |

Compliance dos Investimentos e Enquadramento Legal - Resolução CMN nº 4.994

| | |
|------|--|
| 11.0 | CUSTOS COM A ADMINISTRAÇÃO DOS INVESTIMENTOS |
| 11.1 | Custo dos Investimentos |

| CONTAS | 1º TRIMESTRE | 2º TRIMESTRE | 3º TRIMESTRE | 4º TRIMESTRE | TOTAL |
|-----------------------|-------------------|-------------------|--------------|--------------|-------------------|
| SERVIÇOS DE TERCEIROS | 257.450,25 | 127.084,74 | | | 384.534,99 |
| DESPESAS GERAIS | 12.523,82 | 20.875,28 | | | 33.399,10 |
| TOTAL | 269.974,07 | 147.960,02 | 0,00 | 0,00 | 417.934,09 |

Compliance dos Investimentos e Enquadramento Legal - Resolução CMN nº 4.994

| | |
|------|------------------------------|
| 11.0 | CUSTOS |
| 11.2 | Custos dos Fundos Investidos |

| FUNDOS | TAXA DE ADMINISTRAÇÃO | TAXA DE PERFORMANCE |
|--|-----------------------|--------------------------|
| WESTERN ASSET PREV CREDIT FI RENDA FIXA CRÉDITO PRIVADO | 0,00% | Não possui |
| WESTERN ASSET DEBÊNTURES DE INFRAESTRUTURA FI RENDA FIXA CRÉDITO PRIVADO | 0,00% | Não possui |
| WESTERN ASSET INFLATION II FI RENDA FIXA | 0,00% | Não possui |
| WESTERN ASSET PREV INFLAÇÃO IMPLÍCITA FI RENDA FIXA | 0,00% | Não possui |
| WESTERN ASSET PREV STRUCTURED CREDIT FI RENDA FIXA CRÉDITO PRIVADO | 0,00% | Não possui |
| WESTERN ASSET PREV CREDIT 2 FI RENDA FIXA CRÉDITO PRIVADO | 0,00% | Não possui |
| WESTERN ASSET PREV FIX TARGET FI RENDA FIXA | 0,00% | Não possui |
| WESTERN ASSET SOVEREIGN IV FI RENDA FIXA REFERENCIADO SELIC | 0,00% | Não possui |
| WESTERN ASSET FI AÇÕES BDR NÍVEL I | --- | --- |
| WESTERN ASSET GLOBAL EQUITIES INVESTIMENTO NO EXTERIOR FI AÇÕES | --- | --- |
| GLADIADOR FIC MULTIMERCADO CRÉDITO PRIVADO | 0,20% | Não possui |
| ITAÚ CUSTÓDIA CAIXA FI RENDA FIXA CURTO PRAZO | 0,40% | Não possui |
| ITAÚ INSTITUCIONAL ALOCAÇÃO DINÂMICA FIC RENDA FIXA | 0,40% | Não possui |
| KINEA IPCA ABSOLUTO FIC RENDA FIXA | 0,92% | 100% do IPCA + 5,5% a.a. |
| OCCAM INSTITUCIONAL II FIC MULTIMERCADO | 1,00% | 100% do CDI |
| LEBLON AÇÕES II INSTITUCIONAL FIC AÇÕES | 2,00% | 100% do IBX |
| MOAT CAPITAL FIC AÇÕES | 1,85% | 100% do Ibovespa |
| CONSTÂNCIA FUNDAMENTO FI AÇÕES | 2,00% | 100% do Ibovespa |
| VINCI MOSAICO INSTITUCIONAL FI AÇÕES | 1,97% | 100% do Ibovespa |
| ICATU VANGUARDA DIVIDENDOS FI AÇÕES | 2,00% | Não possui |
| EQUITAS SELECTION INSTITUCIONAL FIC AÇÕES | --- | --- |
| GUEPARDO INSTITUCIONAL FIC AÇÕES | 1,90% | 100% do Ibovespa |
| CONSTELLATION INSTITUCIONAL FIC AÇÕES | 2,00% | 100% do Ibovespa |
| BOGARI VALUE FIC AÇÕES | 1,80% | 100% do Ibovespa |

Compliance dos Investimentos e Enquadramento Legal - Resolução CMN nº 4.994

| | |
|------|------------------------------|
| 11.0 | CUSTOS |
| 11.2 | Custos dos Fundos Investidos |

| FUNDOS | TAXA DE ADMINISTRAÇÃO | TAXA DE PERFORMANCE |
|--|-----------------------|--------------------------|
| RUNNER PIPE FI AÇÕES | 0,20% | 100% do Ibovespa |
| INOVE FI AÇÕES | 2,00% | 100% do Ibovespa |
| FATOR SINERGIA FI AÇÕES | 1,50% | 100% do IVBX-2 |
| GTI HAIFA FI AÇÕES | 2,00% | 100% do Ibovespa |
| LIS VALUE FI AÇÕES | 2,00% | 100% do IBX |
| ITAÚ HEDGE PLUS FIC MULTIMERCADO | 2,00% | 100% do CDI |
| ITAÚ GLOBAL DINÂMICO PLUS FIC MULTIMERCADO | 2,00% | 100% do CDI |
| ABSOLUTE VERTEX II FIC MULTIMERCADO | 1,90% | 100% do CDI |
| CANVAS VECTOR FIC MULTIMERCADO | 1,40% | 100% do CDI |
| OCCAM EQUITY HEDGE FIC MULTIMERCADO | 2,00% | 100% do CDI |
| MOAT CAPITAL EQUITY HEDGE FIC MULTIMERCADO | 1,85% | 100% do CDI |
| VINLAND MACRO FIC MULTIMERCADO | 1,90% | 100% do CDI |
| VERSA LONG BIASED FI MULTIMERCADO | 2,00% | 100% do CDI |
| APEX EQUITY HEDGE FI MULTIMERCADO | 2,00% | 100% do CDI |
| SPARTA DINÂMICO FIC MULTIMERCADO | 2,00% | 100% do CDI |
| CANVAS ENDURO FIC MULTIMERCADO | 1,95% | 100% do CDI |
| KADIMA II FIC MULTIMERCADO | 2,00% | 100% do CDI |
| VISTA MULTISTRATÉGIA FIC MULTIMERCADO | 2,00% | 100% do CDI |
| BRACCO FI MULTIMERCADO | 2,00% | 100% do IPCA + 3,5% a.a. |
| KAPITALO KAPPA FIN FIC MULTIMERCADO | 2,00% | 100% do CDI |
| KAPITALO K10 FIC MULTIMERCADO | 2,00% | 100% do CDI |
| SAFRA CONSUMO AMERICANO PB FI AÇÕES BDR NÍVEL I | 1,50% | Não possui |
| SAFRA CONSUMO AMERICANO REAIS PB FI AÇÕES BDR NÍVEL I | 1,50% | Não possui |
| BB NORDEA GLOBAL CLIMATE AND ENVIRONMENT INVESTIMENTO NO EXTERIOR FI AÇÕES | 0,30% | Não possui |



Av. Queiroz Filho, 1560, Torre Gaivota, Conjunto 111
Vila Hamburguesa | São Paulo - SP | CEP 05319-00
(11)2359-9440 | www.i9advisory.com