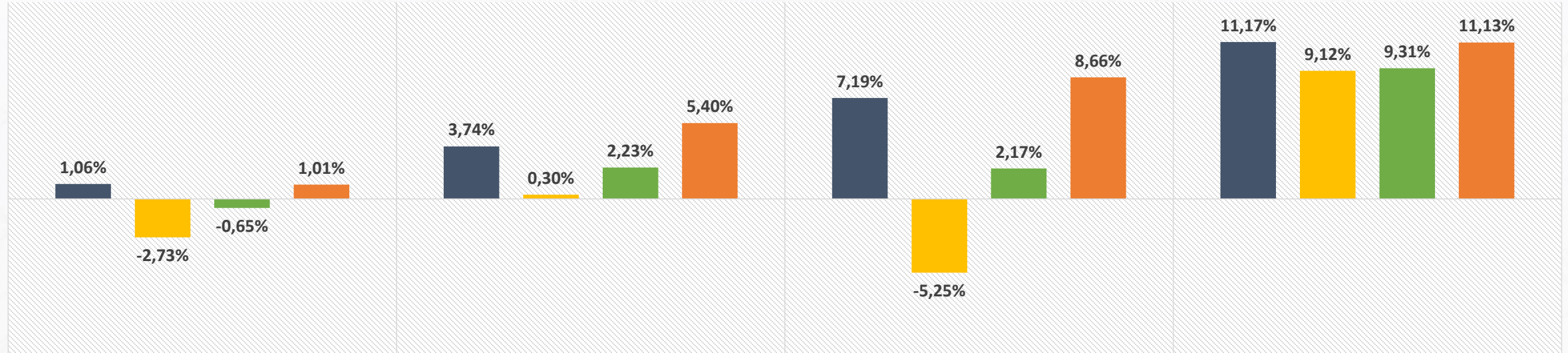




i9ADVISORY
CONSULTORIA FINANCEIRA



RESUMO DOS INVESTIMENTOS



MÊS

ANO

12 MESES

24 MESES

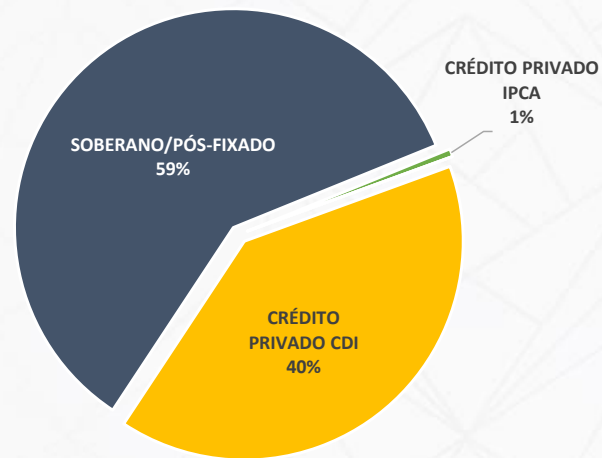
■ WESTERN

■ GLADIADOR

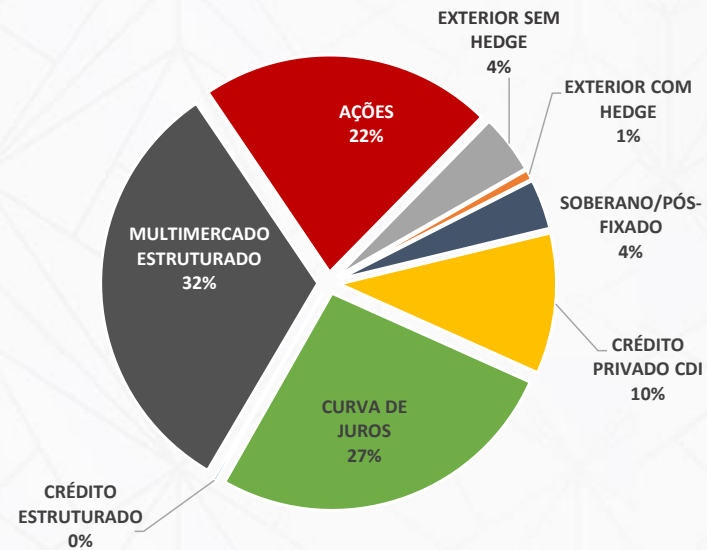
■ MSDPREV CONSOLIDADO

■ CDI

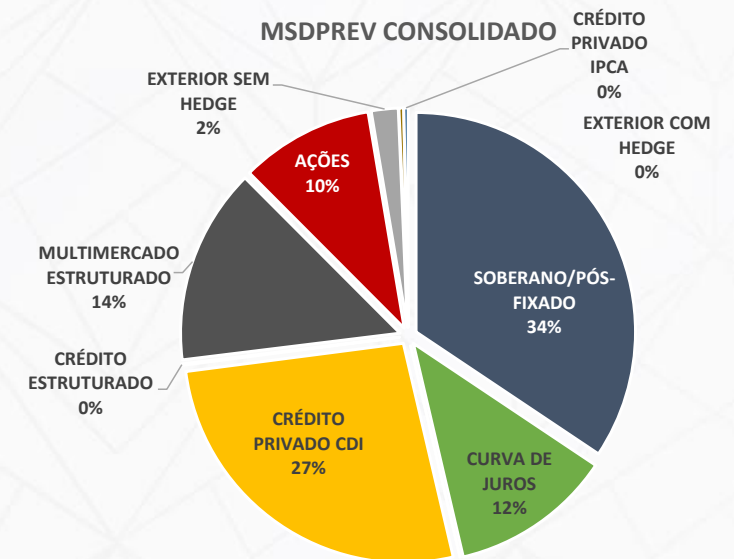
CARTEIRA WESTERN



i9CAPITAL GLADIADOR



MSDPREV CONSOLIDADO



RELATÓRIO MENSAL DE ACOMPANHAMENTO

MSDPREV

30/06/2022

CARTEIRA WESTERN

FUNDOS	PESO	SEGMENTO	VOL	MÊS	ANO	12 MESES	24 MESES
CARTEIRA WESTERN	100,00%	RENDA FIXA	0,06%	1,06%	3,74%	7,19%	11,17%
WESTERN ASSET PREV CREDIT 2 FI RENDA FIXA CRÉDITO PRIVADO	36,67%	CRÉDITO PRIVADO CDI	0,07%	1,17%	6,40%	10,91%	17,47%
WESTERN ASSET SOVEREIGN IV FI RENDA FIXA REFERENCIADO SELIC	59,57%	SOBERANO/PÓS-FIXADO	0,02%	1,04%	5,46%	8,84%	11,17%
WESTERN ASSET PREV STRUCTURED CREDIT FI RENDA FIXA CRÉDITO PRIVADO	3,17%	CRÉDITO PRIVADO CDI	0,04%	1,19%	6,53%	11,38%	16,27%
WESTERN ASSET DEBÊNTURES DE INFRAESTRUTURA FI RENDA FIXA CRÉDITO PRIVADO	0,58%	CRÉDITO PRIVADO IPCA	4,54%	0,11%	5,61%	8,48%	20,16%
<i>CDI + 0,25% AO ANO</i>	---	---	0,20%	1,03%	5,53%	8,93%	11,69%

FUNDO i9CAPITAL GLADIADOR (1/3)

30/06/2022

FUNDOS	PESO	SEGMENTO	VOL	MÊS	ANO	12 MESES	24 MESES
GLADIADOR FIC MULTIMERCADO CRÉDITO PRIVADO	40,97%	MULTIMERCADO	5,12%	-2,73%	0,30%	-5,25%	9,12%
ITAÚ CUSTÓDIA CAIXA FI RENDA FIXA CURTO PRAZO	3,73%	SOBERANO/PÓS-FIXADO	0,01%	0,96%	5,11%	8,06%	10,06%
ITAÚ INSTITUCIONAL ALOCAÇÃO DINÂMICA FIC RENDA FIXA	7,59%	CURVA DE JUROS	0,89%	0,79%	5,28%	8,95%	10,73%
ITAÚ INSTITUCIONAL OPTIMUS FIC RENDA FIXA LP	6,94%	CURVA DE JUROS	0,46%	0,98%	6,37%	13,69%	N/A
OCCAM INSTITUCIONAL II FIC MULTIMERCADO	4,43%	CURVA DE JUROS	0,66%	1,03%	4,69%	7,34%	10,34%
BB INSTITUCIONAL FI RENDA FIXA	5,28%	CURVA DE JUROS	0,09%	1,02%	5,55%	9,08%	11,97%
KINEA IPCA ABSOLUTO FIC RENDA FIXA	2,28%	CURVA DE JUROS	2,79%	0,09%	7,16%	10,31%	17,25%
SPX SEAHAWK FIC RENDA FIXA CRÉDITO PRIVADO LP	3,56%	CRÉDITO PRIVADO CDI	0,17%	1,18%	6,19%	10,43%	18,78%
VICTOREM FI RENDA FIXA CRÉDITO PRIVADO	6,92%	CRÉDITO PRIVADO CDI	0,10%	0,66%	N/A	N/A	N/A
EXES FIC MULTIMERCADO CRÉDITO PRIVADO	0,25%	CRÉDITO ESTRUTURADO	0,62%	1,37%	7,02%	11,78%	N/A
CDI + 0,25% AO ANO	---	---	0,20%	1,03%	5,53%	8,93%	11,69%

FUNDO i9CAPITAL GLADIADOR (2/3)

30/06/2022

FUNDOS	PESO	SEGMENTO	VOL	MÊS	ANO	12 MESES	24 MESES
GLADIADOR FIC MULTIMERCADO CRÉDITO PRIVADO	32,06%	MULTIMERCADO	5,12%	-2,73%	0,30%	-5,25%	9,12%
ABSOLUTE VERTEX II FIC MULTIMERCADO	7,06%	MULTIMERCADO ESTRUTURADO	4,10%	1,93%	13,98%	19,50%	27,91%
CANVAS ENDURO FIC MULTIMERCADO	3,50%	MULTIMERCADO ESTRUTURADO	9,70%	-2,37%	7,30%	-1,08%	4,97%
ITAÚ GLOBAL DINÂMICO PLUS FIC MULTIMERCADO	2,83%	MULTIMERCADO ESTRUTURADO	2,44%	1,11%	8,86%	11,21%	17,28%
CANVAS VECTOR FIC MULTIMERCADO	2,72%	MULTIMERCADO ESTRUTURADO	7,02%	-4,18%	-3,63%	-2,34%	-0,79%
VINLAND MACRO FIC MULTIMERCADO	2,68%	MULTIMERCADO ESTRUTURADO	3,12%	1,46%	12,12%	16,63%	21,74%
MOAT CAPITAL EQUITY HEDGE FIC MULTIMERCADO	2,25%	MULTIMERCADO ESTRUTURADO	2,59%	1,19%	8,98%	15,39%	21,08%
ITAÚ HEDGE PLUS FIC MULTIMERCADO	1,97%	MULTIMERCADO ESTRUTURADO	5,96%	1,51%	8,81%	11,25%	15,38%
OCCAM EQUITY HEDGE FIC MULTIMERCADO	1,56%	MULTIMERCADO ESTRUTURADO	2,72%	0,91%	5,74%	7,74%	11,39%
VISTA MULTIESTRATÉGIA FIC MULTIMERCADO	1,51%	MULTIMERCADO ESTRUTURADO	28,94%	-5,24%	39,11%	40,84%	106,07%
SPARTA DINÂMICO FIC MULTIMERCADO	0,02%	MULTIMERCADO ESTRUTURADO	0,45%	1,25%	6,02%	9,86%	13,26%
APEX EQUITY HEDGE FI MULTIMERCADO	1,37%	MULTIMERCADO ESTRUTURADO	3,08%	0,20%	6,21%	-0,25%	-0,07%
KAPITALO KAPPA FIN FIC MULTIMERCADO	1,16%	MULTIMERCADO ESTRUTURADO	2,94%	-0,17%	7,87%	11,57%	24,43%
KADIMA II FIC MULTIMERCADO	1,12%	MULTIMERCADO ESTRUTURADO	5,24%	0,20%	3,40%	7,16%	8,10%
KAPITALO K10 FIC MULTIMERCADO	0,84%	MULTIMERCADO ESTRUTURADO	4,41%	-0,71%	12,97%	19,91%	42,76%
VERSA LONG BIASED FI MULTIMERCADO	0,33%	MULTIMERCADO ESTRUTURADO	67,60%	-15,20%	-27,09%	-60,12%	-41,09%
BRACCO FI MULTIMERCADO	1,13%	MULTIMERCADO ESTRUTURADO	4,55%	-0,40%	-1,13%	-4,58%	35,86%
<i>CDI + 0,25% AO ANO</i>	---	---	<i>0,01%</i>	<i>1,03%</i>	<i>5,53%</i>	<i>8,93%</i>	<i>11,69%</i>

FUNDO i9CAPITAL GLADIADOR (3/3)

30/06/2022

FUNDOS	PESO	SEGMENTO	VOL	MÊS	ANO	12 MESES	24 MESES
GLADIADOR FIC MULTIMERCADO CRÉDITO PRIVADO	26,96%	MULTIMERCADO	5,12%	-2,73%	0,30%	-5,25%	9,12%
CONSTÂNCIA FUNDAMENTO FI AÇÕES	3,31%	AÇÕES	15,29%	-10,77%	-2,44%	-17,59%	6,18%
GUEPARDO INSTITUCIONAL FIC AÇÕES	2,98%	AÇÕES	16,74%	-13,95%	-8,87%	-14,52%	31,40%
VINCI MOSAICO INSTITUCIONAL FI AÇÕES	2,78%	AÇÕES	18,93%	-11,52%	-8,87%	-24,51%	-2,65%
MOAT CAPITAL FIC AÇÕES	2,52%	AÇÕES	23,99%	-14,16%	-13,34%	-30,92%	-15,56%
LEBLON AÇÕES II INSTITUCIONAL FIC AÇÕES	2,29%	AÇÕES	22,15%	-12,96%	-12,87%	-39,22%	-20,39%
ICATU VANGUARDA DIVIDENDOS FI AÇÕES	1,68%	AÇÕES	19,43%	-9,41%	-4,85%	-24,68%	-11,94%
CONSTELLATION INSTITUCIONAL FIC AÇÕES	1,38%	AÇÕES	22,35%	-11,04%	-18,35%	-41,61%	-28,41%
GTI HAIFA FI AÇÕES	1,36%	AÇÕES	20,23%	-14,94%	-10,16%	-20,12%	23,90%
INOVE FI AÇÕES	1,11%	AÇÕES	18,06%	-11,74%	-13,78%	-35,21%	10,86%
BOGARI VALUE INSTITUCIONAL BR FIC AÇÕES	0,96%	AÇÕES	17,20%	-0,86%	N/A	N/A	N/A
RUNNER PIPE FI AÇÕES	0,85%	AÇÕES	27,13%	-11,33%	7,90%	2,06%	N/A
LIS VALUE FI AÇÕES	0,59%	AÇÕES	15,80%	-9,75%	-16,35%	-33,90%	-5,51%
SAFRA CONSUMO AMERICANO PB FI AÇÕES BDR NÍVEL I	2,35%	EXTERIOR SEM HEDGE	26,16%	1,36%	-29,84%	-14,97%	11,34%
BB NORDEA GLOBAL CLIMATE AND ENVIRONMENT INVESTIMENTO NO EXTERIOR FI AÇ	2,05%	EXTERIOR SEM HEDGE	24,38%	-2,23%	-28,66%	-11,83%	21,05%
SAFRA CONSUMO AMERICANO REAIS PB FI AÇÕES BDR NÍVEL I	0,76%	EXTERIOR COM HEDGE	30,34%	-6,88%	-23,77%	N/A	N/A
IBOVESPA	---	---	18,73%	-11,50%	-5,99%	-22,29%	2,93%
MSCI WORLD	---	---	24,88%	1,05%	-26,05%	-11,63%	12,61%

RETORNO POR SEGMENTOS

30/06/2022

CONSOLIDADO	FINANCEIRO	OBJETIVO	MÁXIMO	ALOCAÇÃO	MÊS	ANO	12 MESES	24 MESES
RENDA FIXA	R\$ 472.658.461,84	60,00%	100,00%	73,26%	1,03%	6,17%	10,15%	13,55%
CARTEIRA WESTERN	R\$ 354.155.102,19	100,00%	100,00%	100,00%	1,06%	5,58%	8,08%	11,17%
GLADIADOR FIC MULTIMERCADO CRÉDITO PRIVADO	R\$ 118.503.359,65	0,00%	100,00%	40,72%	0,91%	5,94%	9,44%	12,82%
<i>CDI + 0,25% AO ANO</i>		---	---	---	1,03%	5,53%	8,93%	11,69%
RENDA VARIÁVEL	R\$ 63.452.453,08	15,00%	20,00%	9,84%	-12,30%	-10,44%	-29,25%	-8,72%
CARTEIRA WESTERN	---	---	---	---	---	---	---	---
GLADIADOR FIC MULTIMERCADO CRÉDITO PRIVADO	R\$ 63.452.453,08	45,00%	100,00%	21,81%	-12,30%	-10,44%	-29,25%	-8,72%
<i>IBOVESPA</i>		---	---	---	-11,50%	-5,99%	-22,29%	2,93%
ESTRUTURADO	R\$ 94.029.694,23	15,00%	15,00%	14,57%	-0,15%	8,64%	9,10%	14,87%
CARTEIRA WESTERN	---	---	---	---	---	---	---	---
GLADIADOR FIC MULTIMERCADO CRÉDITO PRIVADO	R\$ 94.029.694,23	40,00%	41,00%	32,31%	-0,15%	8,64%	9,10%	14,87%
<i>CDI + 0,25% AO ANO</i>		---	---	---	1,03%	5,53%	8,93%	11,69%
EXTERIOR	R\$ 15.009.703,89	10,00%	10,00%	2,33%	-1,11%	-30,56%	-15,72%	10,34%
CARTEIRA WESTERN*	---	---	---	---	0,00%	-21,19%	-5,03%	22,95%
GLADIADOR FIC MULTIMERCADO CRÉDITO PRIVADO	R\$ 15.009.703,89	15,00%	16,00%	5,16%	-1,11%	-30,10%	-15,16%	12,29%
<i>MSCI WORLD</i>		---	---	---	1,05%	-26,05%	-11,63%	12,61%
CONSOLIDADO	R\$ 645.150.313,05	---	---	100,00%	-0,65%	2,23%	2,17%	9,31%
CARTEIRA WESTERN	R\$ 354.155.102,19	---	---	54,89%	1,06%	3,74%	7,19%	11,17%
GLADIADOR FIC MULTIMERCADO CRÉDITO PRIVADO	R\$ 290.995.210,86	---	---	45,11%	-2,73%	0,30%	-5,25%	9,12%
<i>CDI + 0,25% AO ANO</i>		---	---	---	1,03%	5,53%	8,93%	11,69%

*POSIÇÃO ENCERRADA EM 21/03/2022.



i9ADVISORY