



# i9ADVISORY

PERFORMANCE | MSD PREV

**MSD PREV**
**31/12/2020**
**RENTABILIDADE E CARTEIRA - WESTERN**

	MÊS	ANO	12 MESES
<b>MSD PREV CARTEIRA WESTERN</b>	<b>1,40%</b>	<b>6,36%</b>	<b>6,36%</b>
CDI	0,16%	2,76%	2,78%
% CDI	851,56%	230,79%	229,33%

<b>FUNDOS DE RENDA FIXA</b>	MÊS	ANO	12 MESES
107 FI RENDA FIXA CRÉDITO PRIVADO	3,36%	25,21%	25,23%
130 FI RENDA FIXA CRÉDITO PRIVADO	0,22%	3,24%	3,26%
137 FI RENDA FIXA CRÉDITO PRIVADO	0,47%		
WESTERN ASSET DEBÊNTURES DE INFRAESTRUTURA FI RENDA FIXA CRÉDITO PRIVADO	1,87%		
WESTERN ASSET INFLATION II FI RENDA FIXA	7,48%	12,63%	12,71%
WESTERN ASSET PREV CREDIT FI RENDA FIXA CRÉDITO PRIVADO	0,46%	2,62%	2,64%
WESTERN ASSET PREV FIX TARGET FI RENDA FIXA	3,17%	9,86%	9,88%
WESTERN ASSET PREV INFLAÇÃO IMPLÍCITA FI RENDA FIXA	0,28%	2,37%	2,40%
WESTERN ASSET PREV STRUCTURED CREDIT FI RENDA FIXA CRÉDITO PRIVADO	0,39%	4,74%	4,76%
WESTERN ASSET SOVEREIGN IV FI RENDA FIXA REFERENCIADO SELIC	0,21%	2,61%	2,62%
<b>CDI</b>	<b>0,16%</b>	<b>2,76%</b>	<b>2,78%</b>

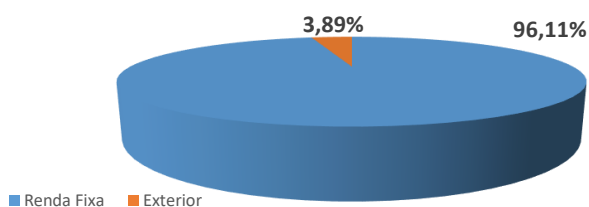
<b>FUNDOS DE RENDA VARIÁVEL NO EXTERIOR</b>	MÊS	ANO	12 MESES
WESTERN ASSET FI AÇÕES BDR NÍVEL I	-0,22%	66,02%	66,01%
WESTERN ASSET GLOBAL EQUITIES INVESTIMENTO NO EXTERIOR FI AÇÕES	1,36%	50,27%	50,28%
<b>MSCI World</b>	<b>1,50%</b>	<b>47,05%</b>	<b>47,38%</b>

**COMPOSIÇÃO MSD PREV CARTEIRA WESTERN**

107 FI RENDA FIXA CRÉDITO PRIVADO	0,20%	WESTERN ASSET PREV FIX TARGET FI RENDI	31,21%
130 FI RENDA FIXA CRÉDITO PRIVADO	0,28%	WESTERN ASSET PREV INFLAÇÃO IMPLÍCITA	1,77%
137 FI RENDA FIXA CRÉDITO PRIVADO	43,27%	WESTERN ASSET PREV STRUCTURED CRED	8,13%
WESTERN ASSET DEBÊNTURES DE INFRAE!	0,94%	WESTERN ASSET SOVEREIGN IV FI RENDA	7,66%
WESTERN ASSET INFLATION II FI RENDA FI	1,18%	WESTERN ASSET FI AÇÕES BDR NÍVEL I	0,45%
WESTERN ASSET PREV CREDIT FI RENDA F	1,47%	WESTERN ASSET GLOBAL EQUITIES INVES	3,44%

**TOTAL POR SEGMENTO**

Renda Fixa	96,11%
Exterior	3,89%


**PATRIMÔNIO**

Western	R\$	498.563.538,79
---------	-----	----------------

**MSD PREV**
**31/12/2020**
**RENTABILIDADE E CARTEIRA - GLADIADOR**

	MÊS	ANO	12 MESES
<b>GLADIADOR FIC MULTIMERCADO CRÉDITO PRIVADO</b>	<b>3,40%</b>	<b>3,92%</b>	<b>3,92%</b>
CDI	0,16%	2,76%	2,78%
IBOVESPA	9,30%	2,92%	2,92%
% CDI	<b>2066,58%</b>	<b>142,10%</b>	<b>141,26%</b>

*\* O fundo iniciou as atividades em agosto/2019.*

<b>FUNDOS DE RENDA FIXA</b>	MÊS	ANO	12 MESES
ITAÚ CUSTÓDIA CAIXA FI RENDA FIXA CURTO PRAZO	0,13%	2,34%	2,35%
ITAÚ INSTITUCIONAL ALOCAÇÃO DINÂMICA FIC RENDA FIXA	0,20%	2,86%	2,88%
<b>CDI</b>	<b>0,16%</b>	<b>2,76%</b>	<b>2,78%</b>

<b>FUNDOS MULTIMERCADOS</b>	MÊS	ANO	12 MESES
ABSOLUTE VERTEX II FIC MULTIMERCADO	1,45%	3,82%	3,84%
APEX EQUITY HEDGE FI MULTIMERCADO	2,02%	1,90%	1,90%
CANVAS ENDURO II FIC MULTIMERCADO	2,97%	4,50%	4,51%
CANVAS VECTOR FIC MULTIMERCADO	2,06%	-2,22%	-2,27%
ITAÚ GLOBAL DINÂMICO PLUS FIC MULTIMERCADO	1,28%	3,22%	3,24%
MOAT CAPITAL EQUITY HEDGE FIC MULTIMERCADO	0,01%	8,50%	8,49%
OCCAM EQUITY HEDGE FIC MULTIMERCADO	0,49%	4,78%	4,80%
VINLAND MACRO FIC MULTIMERCADO	1,66%	9,00%	9,17%
GIANT ZARATHUSTRA II FIC MULTIMERCADO	4,29%	9,13%	9,14%
VERSA LONG BIASED FI MULTIMERCADO	0,05%	83,79%	83,78%
SPARTA DINÂMICO FIC MULTIMERCADO	0,21%	7,19%	7,20%
KADIMA II FIC MULTIMERCADO	-0,69%	3,54%	3,55%
<b>CDI</b>	<b>0,16%</b>	<b>2,76%</b>	<b>2,78%</b>

<b>FUNDOS DE RENDA VARIÁVEL</b>	MÊS	ANO	12 MESES
LEBLON AÇÕES II FIC AÇÕES	4,45%	-5,79%	-5,79%
MOAT CAPITAL FIC AÇÕES	7,03%	8,11%	8,11%
VINCI MOSAICO FI AÇÕES	9,20%	3,48%	3,47%
CONSTÂNCIA FUNDAMENTO FI AÇÕES	6,28%	-6,23%	-6,23%
ICATU VANGUARDA DIVIDENDOS 30 FI AÇÕES	7,95%	-9,41%	-9,42%
EQUITAS SELECTION INSTITUCIONAL FIC AÇÕES	5,96%	-12,59%	-12,60%
GUEPARDO INSTITUCIONAL FIC AÇÕES	8,25%	14,94%	14,94%
CONSTELLATION INSTITUCIONAL FIC AÇÕES	6,40%	17,46%	17,51%
BOGARI VALUE FIC AÇÕES	9,19%	10,39%	10,38%
RUNNER PIPE FI AÇÕES	2,52%		
<b>IBOVESPA</b>	<b>9,30%</b>	<b>2,92%</b>	<b>2,92%</b>

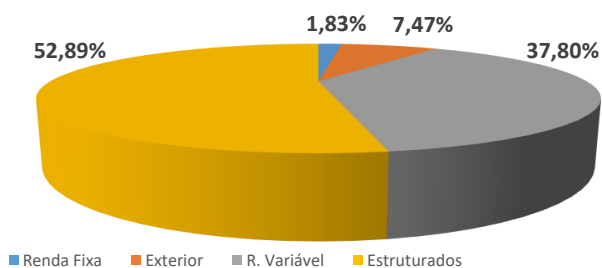
<b>FUNDOS DE RENDA VARIÁVEL NO EXTERIOR</b>	MÊS	ANO	12 MESES
SAFRA CONSUMO AMERICANO PB FI AÇÕES BDR NÍVEL I	0,35%	44,45%	44,45%
BB NORDEA GLOBAL CLIMATE AND ENVIRONMENT INVEST NO EXTERIOR FI AÇÕES	1,72%	65,17%	65,17%
<b>MSCI World</b>	<b>1,50%</b>	<b>47,05%</b>	<b>47,38%</b>

**MSD PREV**
**31/12/2020**
**RENTABILIDADE E CARTEIRA**
**COMPOSIÇÃO MSD PREV CARTEIRA GLADIADOR**

ABSOLUTE VERTEX II FIC MULTIMERCADO	<b>11,57%</b>	LEBLON AÇÕES II FIC AÇÕES	<b>5,22%</b>
CANVAS ENDURO II FIC MULTIMERCADO	<b>5,40%</b>	MOAT CAPITAL FIC AÇÕES	<b>5,57%</b>
CANVAS VECTOR FIC MULTIMERCADO	<b>7,19%</b>	VINCI MOSAICO FI AÇÕES	<b>5,39%</b>
ITAÚ GLOBAL DINÂMICO PLUS FIC MULTIM	<b>6,48%</b>	CONSTÂNCIA FUNDAMENTO FI AÇÕES	<b>5,54%</b>
MOAT CAPITAL EQUITY HEDGE FIC MULTIM	<b>2,90%</b>	ICATU VANGUARDA DIVIDENDOS 30 FI AÇÕES	<b>3,33%</b>
OCCAM EQUITY HEDGE FIC MULTIMERCADO	<b>6,40%</b>	EQUITAS SELECTION INSTITUCIONAL FIC AÇÕES	<b>2,55%</b>
VINLAND MACRO FIC MULTIMERCADO	<b>3,44%</b>	GUEPARDO INSTITUCIONAL FIC AÇÕES	<b>3,22%</b>
APEX EQUITY HEDGE FI MULTIMERCADO	<b>2,17%</b>	CONSTELLATION INSTITUCIONAL FIC AÇÕES	<b>3,58%</b>
GIANT ZARATHUSTRA II FIC MULTIMERCADO	<b>2,09%</b>	BOGARI VALUE FIC AÇÕES	<b>2,33%</b>
VERSA LONG BIASED FI MULTIMERCADO	<b>1,11%</b>	SAFRA CONSUMO AMERICANO PB FI AÇÕES BDR NÍVEL I	<b>4,14%</b>
SPARTA DINÂMICO FIC MULTIMERCADO	<b>1,49%</b>	BB NORDEA GLOBAL CLIMATE AND ENVIRONMENT INVESTI	<b>3,33%</b>
KADIMA II FIC MULTIMERCADO	<b>1,57%</b>	ITAÚ INSTITUCIONAL ALOCAÇÃO DINÂMICA FIC RENDA FIXA	<b>2,84%</b>
RUNNER PIPE FI AÇÕES	<b>1,08%</b>	ITAÚ CUSTÓDIA CAIXA FI RENDA FIXA CURTO PRAZO	<b>0,07%</b>

**TOTAL POR SEGMENTO**

Renda Fixa	1,83%
Exterior	7,47%
R. Variável	37,80%
Estruturados	52,89%


**PATRIMÔNIO**

Gladiador	R\$	188.878.422,31
-----------	-----	----------------

MSD PREV

31/12/2020

### ANÁLISE DE CUSTOS E RECEITAS

GLADIADOR FICFI MULTIMERCADO	MÊS	
TAXA DE ADMINISTRAÇÃO	-R\$	32.462,84
TAXA DE CUSTÓDIA	-R\$	4.064,00
TAXA CETIP	-R\$	3.994,07
TAXA DE FISCALIZAÇÃO CVM	-R\$	4.511,08
TAXA ANBID	-R\$	775,00
TAXA CARTÓRIO	R\$	-
TAXA SELIC	R\$	-
<b>TOTAL DESPESAS (CAIXA)</b>	<b>-R\$</b>	<b>45.806,99</b>
TOTAL REBATES RECEBIDOS (CAIXA)	R\$	114.108,92
TOTAL REBATES A RECEBER (COMPETÊNCIA)	R\$	2.673,68
<b>TOTAL RECEITAS</b>	<b>R\$</b>	<b>116.782,60</b>
<b>CUSTO TOTAL LÍQUIDO</b>	<b>R\$</b>	<b>70.975,61</b>

### ANÁLISE DE CUSTOS E RECEITAS

MSD PREV CARTEIRA WESTERN	MÊS	
TAXA DE ADMINISTRAÇÃO	-R\$	66.873,26
TAXA CETIP	-R\$	3.436,02
TAXA DE CUSTÓDIA	-R\$	4.057,78
<b>TOTAL CUSTOS</b>	<b>-R\$</b>	<b>74.367,06</b>
<b>TOTAL RECEITAS</b>	<b>R\$</b>	<b>-</b>
<b>CUSTO TOTAL LÍQUIDO</b>	<b>-R\$</b>	<b>74.367,06</b>

**MSD PREV**
**31/12/2020**
**RENTABILIDADE E CARTEIRA - CONSOLIDADA**

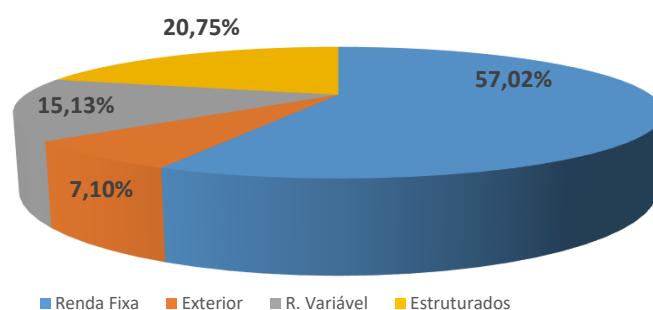
	MÊS	ANO	12 MESES
<b>MSD PREV</b>	<b>1,95%</b>	<b>5,75%</b>	<b>5,77%</b>
CDI	0,16%	2,76%	2,78%
<b>% CDI</b>	<b>1182,74%</b>	<b>208,58%</b>	<b>207,88%</b>
<b>RENDA FIXA</b>	<b>1,40%</b>	<b>4,66%</b>	<b>4,68%</b>
<b>RENDA VARIÁVEL</b>	<b>6,96%</b>	<b>2,22%</b>	<b>2,22%</b>
<b>ESTRUTURADO</b>	<b>1,48%</b>	<b>2,61%</b>	<b>2,62%</b>
<b>EXTERIOR</b>	<b>1,11%</b>	<b>52,63%</b>	<b>52,64%</b>
IPCA	1,35%	4,52%	4,57%
IBOVESPA	9,30%	2,92%	2,92%

**COMPOSIÇÃO MSD PREV**

107 FI RENDA FIXA CRÉDITO PRIVADO	<b>0,21%</b>	APEX EQUITY HEDGE FI MULTIMERCADO	<b>0,87%</b>
130 FI RENDA FIXA CRÉDITO PRIVADO	<b>0,30%</b>	GIANT ZARATHUSTRA II FIC MULTIMERCAL	<b>0,84%</b>
WESTERN ASSET DEBÊNTURES DE INFRAES	<b>0,99%</b>	VERSA LONG BIASED FI MULTIMERCADO	<b>0,44%</b>
WESTERN ASSET INFLATION II FI RENDA FI	<b>1,25%</b>	SPARTA DINÂMICO FIC MULTIMERCADO	<b>0,60%</b>
WESTERN ASSET PREV CREDIT FI RENDA FI	<b>1,55%</b>	KADIMA II FIC MULTIMERCADO	<b>0,63%</b>
WESTERN ASSET PREV FIX TARGET FI REND	<b>32,99%</b>	LEBLON AÇÕES II FIC AÇÕES	<b>2,09%</b>
WESTERN ASSET PREV INFLAÇÃO IMPLÍCIT	<b>1,87%</b>	MOAT CAPITAL FIC AÇÕES	<b>2,23%</b>
WESTERN ASSET PREV STRUCTURED CRED	<b>8,59%</b>	VINCI MOSAICO FI AÇÕES	<b>2,16%</b>
WESTERN ASSET SOVEREIGN IV FI RENDA F	<b>8,10%</b>	CONSTÂNCIA FUNDAMENTO FI AÇÕES	<b>2,22%</b>
WESTERN ASSET FI AÇÕES BDR NÍVEL I	<b>0,47%</b>	ICATU VANGUARDA DIVIDENDOS 30 FI AÇ	<b>1,33%</b>
WESTERN ASSET GLOBAL EQUITIES INVEST	<b>3,64%</b>	EQUITAS SELECTION INSTITUCIONAL FIC AI	<b>1,02%</b>
ABSOLUTE VERTEX II FIC MULTIMERCADO	<b>4,63%</b>	GUEPARDO INSTITUCIONAL FIC AÇÕES	<b>1,29%</b>
CANVAS ENDURO II FIC MULTIMERCADO	<b>2,16%</b>	CONSTELLATION INSTITUCIONAL FIC AÇÕE	<b>1,43%</b>
CANVAS VECTOR FIC MULTIMERCADO	<b>2,88%</b>	BOGARI VALUE FIC AÇÕES	<b>0,93%</b>
ITAÚ GLOBAL DINÂMICO PLUS FIC MULTIM	<b>2,59%</b>	RUNNER PIPE FI AÇÕES	<b>0,43%</b>
MOAT CAPITAL EQUITY HEDGE FIC MULTIM	<b>1,16%</b>	SAFRA CONSUMO AMERICANO PB FI AÇÕE	<b>1,66%</b>
OCCAM EQUITY HEDGE FIC MULTIMERCAL	<b>2,56%</b>	BB NORDEA GLOBAL CLIMATE AND ENVIR	<b>1,33%</b>
VINLAND MACRO FIC MULTIMERCADO	<b>1,38%</b>	ITAÚ INSTITUCIONAL ALOCAÇÃO DINÂMIC	<b>1,14%</b>
		ITAÚ CUSTÓDIA CAIXA FI RENDA FIXA CUR	<b>0,03%</b>

**TOTAL POR SEGMENTO**

Renda Fixa	57,02%
Exterior	7,10%
R. Variável	15,13%
Estruturados	20,75%


**PATRIMÔNIO TOTAL**

MSD PREV	R\$	687.441.961,10
----------	-----	----------------



Av. Queiroz Filho, 1560, Torre Gaivota, Conjunto 111  
Vila Hamburguesa | São Paulo | SP | CEP: 05319-000

Tel: (11) 2359-9440 | 2359-9488  
[www.i9advisory.com](http://www.i9advisory.com)  
[contato@i9advisory.com](mailto:contato@i9advisory.com)