



# i9ADVISORY

PERFORMANCE | MSD PREV

**MSD PREV**
**30/10/2020**
**RENTABILIDADE E CARTEIRA - WESTERN**

	MÊS	ANO	12 MESES
<b>MSD PREV CARTEIRA WESTERN</b>	<b>-0,14%</b>	<b>4,34%</b>	<b>5,05%</b>
CDI	0,16%	2,44%	3,25%
% CDI	<b>-86,07%</b>	<b>178,31%</b>	<b>155,22%</b>

**FUNDOS DE RENDA FIXA**

	MÊS	ANO	12 MESES
107 FI RENDA FIXA CRÉDITO PRIVADO	2,32%	20,97%	26,10%
111 FI RENDA FIXA CRÉDITO PRIVADO	0,13%	2,17%	2,84%
112 FI RENDA FIXA CRÉDITO PRIVADO	0,12%	2,17%	2,92%
113 FI RENDA FIXA CRÉDITO PRIVADO	0,13%	2,15%	3,14%
130 FI RENDA FIXA CRÉDITO PRIVADO	0,20%	2,82%	3,28%
131 FI RENDA FIXA CRÉDITO PRIVADO	2,57%	14,59%	17,46%
137 FI RENDA FIXA CRÉDITO PRIVADO	0,26%		
WESTERN ASSET DEBÊNTURES DE INFRAESTRUTURA FI RENDA FIXA CRÉDITO PRIVADO	0,63%		
WESTERN ASSET INFLATION II FI RENDA FIXA	0,34%	2,21%	1,20%
WESTERN ASSET PREV CREDIT FI RENDA FIXA CRÉDITO PRIVADO	0,26%	1,76%	2,22%
WESTERN ASSET PREV FIX TARGET FI RENDA FIXA	<b>-0,73%</b>	5,95%	5,47%
WESTERN ASSET PREV INFLAÇÃO IMPLÍCITA FI RENDA FIXA	0,15%	1,97%	2,69%
WESTERN ASSET PREV STRUCTURED CREDIT FI RENDA FIXA CRÉDITO PRIVADO	0,05%	4,05%	5,18%
WESTERN ASSET SOVEREIGN IV FI RENDA FIXA REFERENCIADO SELIC	0,12%	2,25%	3,06%
<b>CDI</b>	<b>0,16%</b>	<b>2,44%</b>	<b>3,25%</b>

**FUNDOS DE RENDA VARIÁVEL NO EXTERIOR**

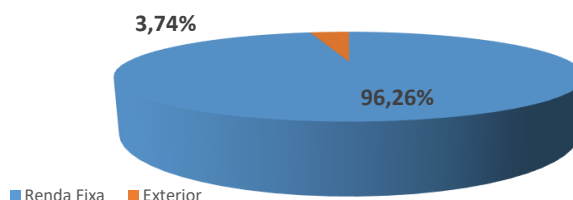
	MÊS	ANO	12 MESES
WESTERN ASSET FI AÇÕES BDR NÍVEL I	-2,23%	61,61%	73,71%
WESTERN ASSET GLOBAL EQUITIES INVESTIMENTO NO EXTERIOR FI AÇÕES	-1,44%	42,22%	50,47%
<b>MSCI World</b>	<b>-0,89%</b>	<b>39,22%</b>	<b>48,40%</b>

**COMPOSIÇÃO MSD PREV CARTEIRA WESTERN**

107 FI RENDA FIXA CRÉDITO PRIVADO	0,20%	WESTERN ASSET INFLATION II FI RENDA F	1,15%
111 FI RENDA FIXA CRÉDITO PRIVADO	0,20%	WESTERN ASSET PREV CREDIT FI RENDA F	1,47%
112 FI RENDA FIXA CRÉDITO PRIVADO	0,42%	WESTERN ASSET PREV FIX TARGET FI REN	30,91%
113 FI RENDA FIXA CRÉDITO PRIVADO	0,18%	WESTERN ASSET PREV INFLAÇÃO IMPLÍCITA	1,78%
130 FI RENDA FIXA CRÉDITO PRIVADO	0,29%	WESTERN ASSET PREV STRUCTURED CREDI	8,18%
131 FI RENDA FIXA CRÉDITO PRIVADO	0,09%	WESTERN ASSET SOVEREIGN IV FI RENDA	7,10%
137 FI RENDA FIXA CRÉDITO PRIVADO	43,45%	WESTERN ASSET FI AÇÕES BDR NÍVEL I	0,44%
WESTERN ASSET DEBÊNTURES DE INFRAE	0,85%	WESTERN ASSET GLOBAL EQUITIES INVES	3,30%

**TOTAL POR SEGMENTO**

Renda Fixa	96,26%
Exterior	3,74%


**PATRIMÔNIO**

Western	R\$	492.455.344,31
---------	-----	----------------

**MSD PREV**
**30/10/2020**
**RENTABILIDADE E CARTEIRA - GLADIADOR**

	MÊS	ANO	12 MESES
<b>GLADIADOR FIC MULTIMERCADO CRÉDITO PRIVADO</b>	<b>-0,71%</b>	<b>-4,98%</b>	<b>0,96%</b>
<i>CDI</i>	0,16%	2,44%	3,25%
<i>IBOVESPA</i>	-0,69%	-18,76%	-12,65%
<i>% CDI</i>	<b>-451,23%</b>	<b>-204,48%</b>	<b>29,62%</b>

\* O fundo iniciou as atividades em agosto/2019.

<b>FUNDOS DE RENDA FIXA</b>	MÊS	ANO	12 MESES
ITAÚ CUSTÓDIA CAIXA FI RENDA FIXA CURTO PRAZO	0,12%	2,09%	2,83%
ITAÚ INSTITUCIONAL ALOCAÇÃO DINÂMICA FIC RENDA FIXA	0,08%	2,55%	3,30%
<b>CDI</b>	<b>0,16%</b>	<b>2,44%</b>	<b>3,25%</b>

<b>FUNDOS MULTIMERCADOS</b>	MÊS	ANO	12 MESES
ABSOLUTE VERTEX II FIC MULTIMERCADO	0,27%	0,83%	2,43%
APEX EQUITY HEDGE FI MULTIMERCADO	-1,51%	-1,25%	5,32%
CANVAS ENDURO II FIC MULTIMERCADO	-1,21%	-2,81%	-1,02%
CANVAS VECTOR FIC MULTIMERCADO	-0,25%	-7,13%	-6,18%
ITAÚ GLOBAL DINÂMICO PLUS FIC MULTIMERCADO	0,00%	0,73%	2,60%
MOAT CAPITAL EQUITY HEDGE FIC MULTIMERCADO	-1,63%	7,57%	11,95%
OCCAM EQUITY HEDGE FIC MULTIMERCADO	0,14%	4,28%	4,62%
VINLAND MACRO FIC MULTIMERCADO	-0,30%	5,62%	7,35%
GIANT ZARATHUSTRA II FIC MULTIMERCADO	-0,74%	4,72%	5,04%
VERSA LONG BIASED FI MULTIMERCADO	-9,83%	15,66%	68,14%
SPARTA DINÂMICO FIC MULTIMERCADO	0,22%	7,07%	8,50%
KADIMA II FIC MULTIMERCADO	0,12%	4,76%	4,49%
<b>CDI</b>	<b>0,16%</b>	<b>2,44%</b>	<b>3,25%</b>

<b>FUNDOS DE RENDA VARIÁVEL</b>	MÊS	ANO	12 MESES
LEBLON AÇÕES II FIC AÇÕES	-1,66%	-20,35%	-9,62%
MOAT CAPITAL FIC AÇÕES	-1,91%	-13,02%	-1,55%
VINCI MOSAICO FI AÇÕES	-1,81%	-16,15%	-2,80%
CONSTÂNCIA FUNDAMENTO FI AÇÕES	-1,68%	-22,25%	-8,78%
ICATU VANGUARDA DIVIDENDOS 30 FI AÇÕES	-1,97%	-26,08%	-19,46%
EQUITAS SELECTION INSTITUCIONAL FIC AÇÕES	-2,51%	-27,79%	-18,59%
GUEPARDO INSTITUCIONAL FIC AÇÕES	0,85%	-7,17%	13,17%
CONSTELLATION INSTITUCIONAL FIC AÇÕES	-0,28%	2,20%	13,14%
<b>IBOVESPA</b>	<b>-0,69%</b>	<b>-18,76%</b>	<b>-12,65%</b>

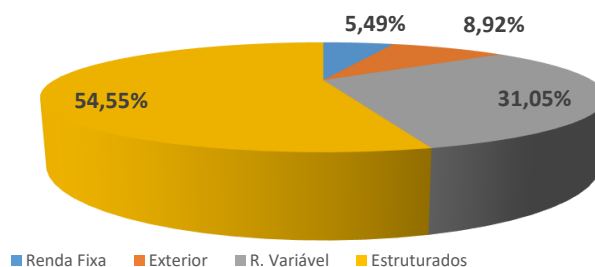
<b>FUNDOS DE RENDA VARIÁVEL NO EXTERIOR</b>	MÊS	ANO	12 MESES
SAFRA CONSUMO AMERICANO PB FI AÇÕES BDR NÍVEL I	-1,43%	40,52%	49,14%
BB NORDEA GLOBAL CLIMATE AND ENVIRONMENT INVEST NO EXTERIOR FI AÇÕES	0,25%	52,94%	64,50%
<b>MSCI World</b>	<b>-0,89%</b>	<b>39,22%</b>	<b>48,40%</b>

**MSD PREV**
**30/10/2020**
**RENTABILIDADE E CARTEIRA**
**COMPOSIÇÃO MSD PREV CARTEIRA GLADIADOR**

ABSOLUTE VERTEX II FIC MULTIMERCADO	<b>12,29%</b>	LEBLON AÇÕES II FIC AÇÕES	<b>4,83%</b>
CANVAS ENDURO II FIC MULTIMERCADO	<b>5,49%</b>	MOAT CAPITAL FIC AÇÕES	<b>4,90%</b>
CANVAS VECTOR FIC MULTIMERCADO	<b>7,47%</b>	VINCI MOSAICO FI AÇÕES	<b>4,78%</b>
ITAÚ GLOBAL DINÂMICO PLUS FIC MULTII	<b>6,91%</b>	CONSTÂNCIA FUNDAMENTO FI AÇÕES	<b>5,02%</b>
MOAT CAPITAL EQUITY HEDGE FIC MULTI	<b>3,14%</b>	ICATU VANGUARDA DIVIDENDOS 30 FI AÇÕES	<b>2,97%</b>
OCCAM EQUITY HEDGE FIC MULTIMERCA	<b>6,97%</b>	EQUITAS SELECTION INSTITUCIONAL FIC AÇÕES	<b>2,30%</b>
VINLAND MACRO FIC MULTIMERCADO	<b>3,65%</b>	GUEPARDO INSTITUCIONAL FIC AÇÕES	<b>2,84%</b>
APEX EQUITY HEDGE FI MULTIMERCADO	<b>2,30%</b>	CONSTELLATION INSTITUCIONAL FIC AÇÕES	<b>3,40%</b>
GIANT ZARATHUSTRA II FIC MULTIMERCA	<b>2,19%</b>	SAFRA CONSUMO AMERICANO PB FI AÇÕES BDR NÍVEL I	<b>6,11%</b>
VERSA LONG BIASED FI MULTIMERCADO	<b>0,76%</b>	BB NORDEA GLOBAL CLIMATE AND ENVIRONMENT INVE	<b>2,81%</b>
SPARTA DINÂMICO FIC MULTIMERCADO	<b>1,63%</b>	ITAÚ INSTITUCIONAL ALOCAÇÃO DINÂMICA FIC RENDA FI	<b>3,10%</b>
KADIMA II FIC MULTIMERCADO	<b>1,74%</b>	ITAÚ CUSTÓDIA CAIXA FI RENDA FIXA CURTO PRAZO	<b>2,39%</b>

**TOTAL POR SEGMENTO**

Renda Fixa	5,49%
Exterior	8,92%
R. Variável	31,05%
Estruturados	54,55%


**PATRIMÔNIO**

Gladiador	R\$	172.718.489,51
-----------	-----	----------------

**MSD PREV**
**30/10/2020**
**ANÁLISE DE CUSTOS E RECEITAS**

<b>GLADIADOR FICFI MULTIMERCADO</b>		<b>MÊS</b>
TAXA DE ADMINISTRAÇÃO	-R\$	29.397,23
TAXA DE CUSTÓDIA	-R\$	3.688,06
TAXA CETIP	-R\$	3.858,61
TAXA DE FISCALIZAÇÃO CVM	R\$	-
TAXA ANBID	R\$	-
TAXA CARTÓRIO	R\$	-
TAXA SELIC	R\$	-
<b>TOTAL DESPESAS (CAIXA)</b>	<b>-R\$</b>	<b>36.943,90</b>
TOTAL REBATES RECEBIDOS (CAIXA)	R\$	44.957,09
TOTAL REBATES A RECEBER (COMPETÊNCIA)	R\$	3.418,26
<b>TOTAL RECEITAS</b>	<b>R\$</b>	<b>48.375,35</b>
<b>CUSTO TOTAL LÍQUIDO</b>	<b>R\$</b>	<b>11.431,45</b>

**ANÁLISE DE CUSTOS E RECEITAS**

<b>MSD PREV CARTEIRA WESTERN</b>		<b>MÊS</b>
TAXA DE ADMINISTRAÇÃO	-R\$	63.609,72
TAXA CETIP	-R\$	3.453,04
TAXA DE CUSTÓDIA	-R\$	3.800,00
<b>TOTAL CUSTOS</b>	<b>-R\$</b>	<b>70.862,76</b>
<b>TOTAL RECEITAS</b>	<b>R\$</b>	<b>-</b>
<b>CUSTO TOTAL LÍQUIDO</b>	<b>-R\$</b>	<b>70.862,76</b>

**MSD PREV**
**30/10/2020**
**RENTABILIDADE E CARTEIRA - CONSOLIDADA**

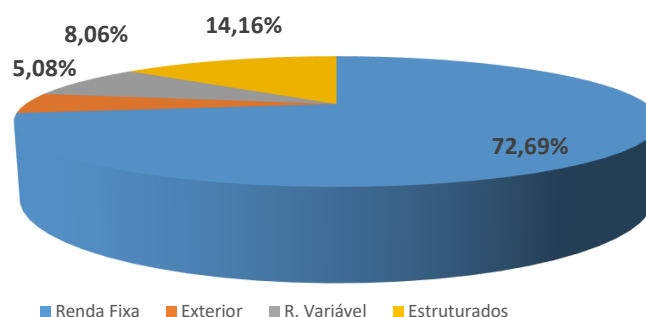
	MÊS	ANO	12 MESES
<b>MSD PREV</b>	<b>-0,29%</b>	<b>1,80%</b>	<b>3,35%</b>
CDI	0,16%	2,44%	3,25%
% CDI	-184,89%	73,80%	102,91%
<b>RENTA FIXA</b>	<b>-0,08%</b>	<b>2,80%</b>	<b>3,27%</b>
<b>RENTA VARIÁVEL</b>	<b>-1,48%</b>	<b>-15,74%</b>	<b>-4,92%</b>
<b>ESTRUTURADO</b>	<b>-0,43%</b>	<b>-1,28%</b>	<b>0,09%</b>
<b>EXTERIOR</b>	<b>-1,25%</b>	<b>32,58%</b>	<b>39,61%</b>
IPCA	0,86%	2,22%	3,93%
IBOVESPA	-0,69%	-18,76%	-12,65%

**COMPOSIÇÃO MSD PREV**

107 FI RENDA FIXA CRÉDITO PRIVADO	<b>0,14%</b>	ABSOLUTE VERTEX II FIC MULTIMERCADO	<b>3,19%</b>
111 FI RENDA FIXA CRÉDITO PRIVADO	<b>0,15%</b>	CANVAS ENDURO II FIC MULTIMERCADO	<b>1,43%</b>
112 FI RENDA FIXA CRÉDITO PRIVADO	<b>0,31%</b>	CANVAS VECTOR FIC MULTIMERCADO	<b>1,94%</b>
113 FI RENDA FIXA CRÉDITO PRIVADO	<b>0,13%</b>	ITAÚ GLOBAL DINÂMICO PLUS FIC MULTIM	<b>1,80%</b>
130 FI RENDA FIXA CRÉDITO PRIVADO	<b>0,21%</b>	MOAT CAPITAL EQUITY HEDGE FIC MULTIM	<b>0,82%</b>
131 FI RENDA FIXA CRÉDITO PRIVADO	<b>0,06%</b>	OCCAM EQUITY HEDGE FIC MULTIMERCAD	<b>1,81%</b>
137 FI RENDA FIXA CRÉDITO PRIVADO	<b>32,17%</b>	VINLAND MACRO FIC MULTIMERCADO	<b>0,95%</b>
WESTERN ASSET DEBÊNTURES DE INFRAESTR	<b>0,63%</b>	APEX EQUITY HEDGE FI MULTIMERCADO	<b>0,60%</b>
WESTERN ASSET INFLATION II FI RENDA FI	<b>0,85%</b>	GIANT ZARATHUSTRA II FIC MULTIMERCAD	<b>0,57%</b>
WESTERN ASSET PREV CREDIT FI RENDA FI	<b>1,09%</b>	VERSA LONG BIASED FI MULTIMERCADO	<b>0,20%</b>
WESTERN ASSET PREV FIX TARGET FI REND	<b>22,89%</b>	SPARTA DINÂMICO FIC MULTIMERCADO	<b>0,42%</b>
WESTERN ASSET PREV INFLAÇÃO IMPLÍCIT	<b>1,32%</b>	KADIMA II FIC MULTIMERCADO	<b>0,45%</b>
WESTERN ASSET PREV STRUCTURED CRED	<b>6,05%</b>	LEBLON AÇÕES II FIC AÇÕES	<b>1,25%</b>
WESTERN ASSET SOVEREIGN IV FI RENDA I	<b>5,26%</b>	MOAT CAPITAL FIC AÇÕES	<b>1,27%</b>
ITAÚ INSTITUCIONAL ALOCAÇÃO DINÂMIC	<b>0,80%</b>	VINCI MOSAICO FI AÇÕES	<b>1,24%</b>
ITAÚ CUSTÓDIA CAIXA FI RENDA FIXA CUR	<b>0,62%</b>	CONSTÂNCIA FUNDAMENTO FI AÇÕES	<b>1,30%</b>
WESTERN ASSET FI AÇÕES BDR NÍVEL I	<b>0,33%</b>	ICATU VANGUARDA DIVIDENDOS 30 FI AÇ	<b>0,77%</b>
WESTERN ASSET GLOBAL EQUITIES INVEST	<b>2,44%</b>	EQUITAS SELECTION INSTITUCIONAL FIC A	<b>0,60%</b>
SAFRA CONSUMO AMERICANO PB FI AÇÕE	<b>1,59%</b>	GUEPARDO INSTITUCIONAL FIC AÇÕES	<b>0,74%</b>
BB NORDEA GLOBAL CLIMATE AND ENVIRI	<b>0,73%</b>	CONSTELLATION INSTITUCIONAL FIC AÇÕE	<b>0,88%</b>

**TOTAL POR SEGMENTO**

Renda Fixa	72,69%
Exterior	5,08%
R. Variável	8,06%
Estruturados	14,16%


**PATRIMÔNIO TOTAL**

MSD PREV	R\$	665.173.833,82
----------	-----	----------------



Av. Queiroz Filho, 1560, Torre Gaivota, Conjunto 111  
Vila Hamburguesa | São Paulo | SP | CEP: 05319-000

Tel: (11) 2359-9440 | 2359-9488  
[www.i9advisory.com](http://www.i9advisory.com)  
[contato@i9advisory.com](mailto:contato@i9advisory.com)